

令和3年度 小海町一般会計概要

1.町の概要

(単位:人)

人 口		人口密度	面 積
国勢調査	H 27 年	4,713	41
	H 22 年	5,180	45
	H 17 年	5,662	50
住民基本台帳人口 (外国人含める)	R3.2.1	4,498	39
	R2.2.1	4,563	40

産業構造

区 分		第1次産業	第2次産業	第3次産業
平成27年 国勢調査	就業人口(人)	570	547	1,392
	割合(%)	22.7	21.8	55.5
平成22年 国勢調査	就業人口(人)	595	596	1,382
	割合(%)	23.1	23.2	53.7

2.歳入歳出構成比及び前年対比

歳 入

(単位:千円、%)

款	R3年度	構成比	R2年度	増 減 額	前年比
1 町税	553,768	14.0	589,126	-35,358	94.0
2 地方譲与税	66,800	1.7	75,800	-9,000	88.1
3 利子割交付金	400	0.0	700	-300	57.1
4 配当割交付金	1,500	0.0	1,500	0	100.0
5 株式等譲渡所得割交付金	1,000	0.0	1,000	0	100.0
6 法人事業税交付金	2,000	0.1	2,110	-110	94.8
7 地方消費税交付金	90,000	2.3	88,000	2,000	102.3
8 ゴルフ場利用税交付金	5,800	0.1	6,000	-200	96.7
9 環境性能割交付金	3,000	0.1	7,200	-4,200	41.7
10 地方特例交付金	8,000	0.2	1,300	6,700	615.4
11 地方交付税	1,720,000	43.6	1,680,000	40,000	102.4
12 交通安全対策特別交付金	800	0.0	800	0	100.0
13 分担金及び負担金	42,000	1.1	36,290	5,710	115.7
14 使用料及び手数料	135,935	3.4	142,213	-6,278	95.6
15 国庫支出金	238,908	6.1	133,304	105,604	179.2
16 県支出金	162,616	4.1	246,855	-84,239	65.9
17 財産収入	38,883	1.0	54,631	-15,748	71.2
18 寄付金	10,010	0.3	10,010	0	100.0
19 繰入金	283,034	7.2	370,764	-87,730	76.3
20 繰越金	40,000	1.0	40,000	0	100.0
21 諸収入	192,346	4.9	195,597	-3,251	98.3
22 町債	349,200	8.8	410,800	-61,600	85.0
歳 入 合 計	3,946,000	100.0	4,094,000	-148,000	96.4

歳 出(目的別)

(単位:千円、%)

款	R3年度	構成比	R2年度	増 減 額	前年比
1 議会費	68,540	1.7	68,363	177	100.3
2 総務費	608,002	15.4	753,042	-145,040	80.7
3 民生費	769,990	19.5	757,470	12,520	101.7
4 衛生費	519,497	13.2	337,619	181,878	153.9
5 農林水産費	174,214	4.4	198,034	-23,820	88.0
6 商工費	381,175	9.7	376,724	4,451	101.2
7 土木費	281,660	7.1	248,455	33,205	113.4
8 消防費	150,314	3.8	159,921	-9,607	94.0
9 教育費	445,383	11.3	470,573	-25,190	94.6
10 災害復旧費	57,000	1.5	257,000	-200,000	22.2
11 公債費	485,225	12.3	461,299	23,926	105.2
12 予備費	5,000	0.1	5,500	-500	90.9
歳 出 合 計	3,946,000	100.0	4,094,000	-148,000	96.4

町の財政状況(決算統計から)

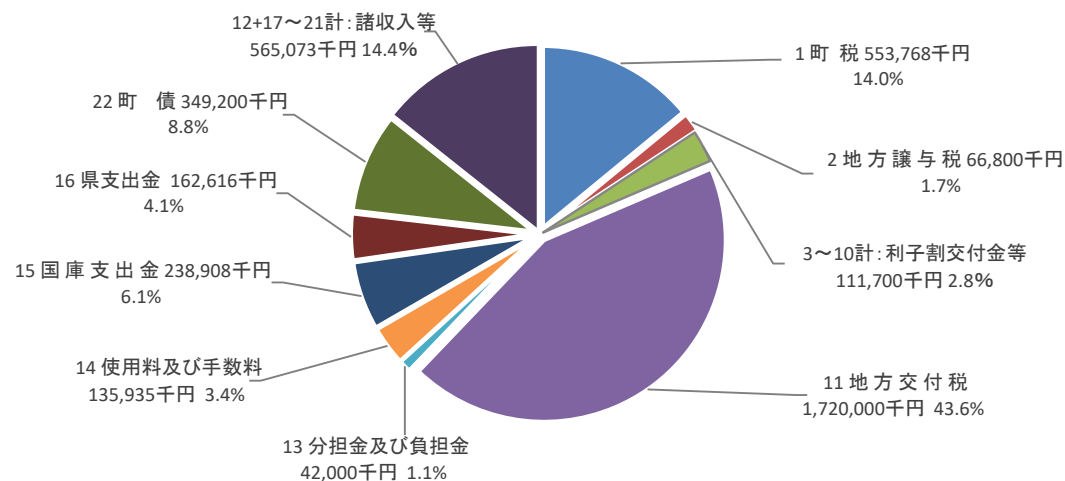
	R1年度	H30年度	H29年度	H28年度
財政力指数	0.27	0.27	0.26	0.26
実質公債費比率(%)	6.4	6.5	6.9	7.0
経常収支比率(%)	81.2	81.8	80.6	81.1
積立金現在高(千円)	3,397,765	3,439,133	3,478,754	3,344,619
地方債現在高(千円)	4,204,888	4,273,334	4,375,134	4,468,054

歳出(性質別)

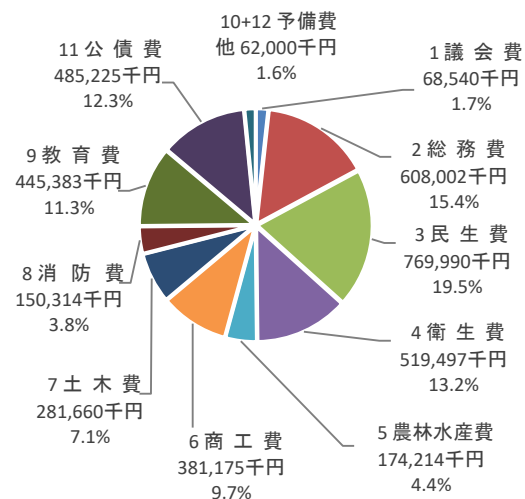
(単位:千円、%)

科目		R3年度	構成比	R2年度	増減額	前年比
人件費	議員報酬手当	36,285	0.9	36,437	-152	99.6
	委員等報酬	18,121	0.5	18,107	14	100.1
	特別職給料手当	31,920	0.8	32,053	-133	99.6
	職員基本給	213,545	5.4	212,752	793	100.4
	その他手当等	116,818	3.0	113,124	3,694	103.3
	共済費負担金	91,604	2.3	88,836	2,768	103.1
	退手負担金	43,848	1.1	43,293	555	101.3
	互助会等負担金	1,538	0.0	1,487	51	103.4
	会計年度任用職員	254,164	6.5	238,139	16,025	106.7
	小計	807,843	20.5	784,228	23,615	103.0
物件費	旅費	22,586	0.6	26,175	-3,589	86.3
	交際費	1,145	0.0	1,145	0	100.0
	需用費	311,942	7.9	309,910	2,032	100.7
	役務費	29,740	0.8	26,514	3,226	112.2
	備品購入費	26,936	0.7	27,172	-236	99.1
	委託料	384,458	9.8	304,432	80,026	126.3
	その他	166,834	4.2	155,848	10,986	107.0
	小計	943,641	24.0	851,196	92,445	110.9
	維持補修費	98,305	2.5	177,570	-79,265	55.4
扶助費	189,751	4.8	187,570	2,181	101.2	
補助費等	568,891	14.4	548,081	20,810	103.8	
建設事業費	普通建設事業	379,350	9.6	411,716	-32,366	92.1
	事業費支弁人件費	19,732	0.5	17,932	1,800	110.0
小計	399,082	10.1	429,648	-30,566	92.9	
災害復旧事業	57,000	1.4	257,000	-200,000	22.2	
公債費	485,225	12.3	461,299	23,926	105.2	
積立金	23,098	0.6	31,458	-8,360	73.4	
投資出資金	45,000	1.1	45,000	0	100.0	
繰出金	323,164	8.2	315,450	7,714	102.4	
予備費	5,000	0.1	5,500	-500	90.9	
合計	3,946,000	100.0	4,094,000	-148,000	96.4	

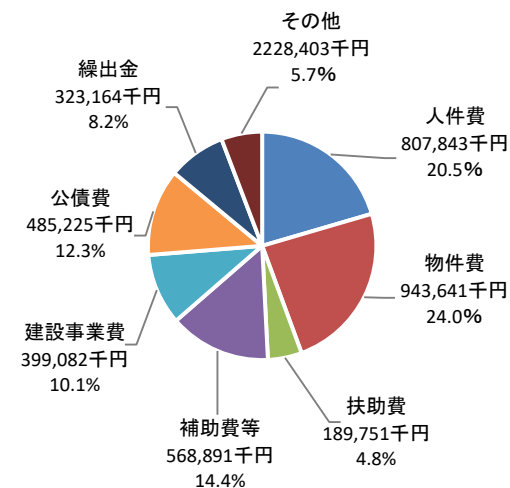
歳入(款別) 3,946,000千円



歳出(目的別) 3,946,000千円



歳出(性質別) 3,946,000千円



3. 令和3年度 世帯当り、一人当りの予算額

区 分	調 査 日	数 値	前年数値
世帯数(外国人含)	R3.2.1	1,949	1,937
人口(外国人含)	〃	4,498	4,563
国保加入世帯	〃	748	726
国保加入人口	〃	1,202	1,197
農家数(前年数値はH27)	H27.2.1	481	481
小学校児童数	R3.4予定	155	159
後期高齢者対象者数	R3.2.1	1,080	1,101
介護保険対象者数	〃	319	298
保育所入所園児数	R3.4予定	104	107

4. 一般会計・各特別会計 前年度対比表

単位:千円

区 分	R3年度		R2年度		比 較	前年比 %
	予 算 額	構成比%	予 算 額	構成比%		
一般会計	3,946,000	75.3%	4,094,000	75.7%	△ 148,000	96.4
国民健康保険事業特別会計	531,000	10.1%	530,000	9.8%	1,000	100.2
介護保険事業特別会計	686,077	13.1%	704,786	13.0%	△ 18,709	97.3
後期高齢者医療特別会計	79,297	1.5%	80,140	1.5%	△ 843	98.9
合 計	5,242,374	100.0%	5,408,926	100.0%	△ 166,552	96.9

単位:千円

区 分	単 位	一戸当り		一人当り	
		R3年度	R2年度	R3年度	R2年度
一般会計	町全体	2,025	2,114	877	897
国保事業会計	加入者	710	730	442	443
後期高齢者医療会計	〃	—	—	73	73
介護保険事業会計	〃	—	—	2,151	2,365
入-1 町税	町全体	284	304	123	129
入-2 地方譲与税	〃	34	39	15	17
入-11 地方交付税	〃	883	867	382	368
入-22 町債	〃	179	212	78	90
人件費	〃	415	405	180	172
物件費	〃	484	440	22	187
扶助費	〃	97	97	127	41
補助費等	〃	292	283	84	120
建設事業費	〃	205	222	13	94
児童福祉費	園児数	—	—	2,218	2,296
小学校費	児童数	—	—	690	805

単位:千円

区 分	単 位	一戸当り		一人当り	
		R3年度	R2年度	R3年度	R2年度
1 議会費	町全体	35	35	15	15
2 総務費	〃	312	389	135	165
3 民生費	〃	395	391	171	166
4 衛生費	〃	267	174	116	74
5 農林水産費	〃	89	102	39	43
6 商工費	〃	196	195	85	83
7 土木費	〃	145	128	63	54
8 消防費	〃	77	83	33	35
9 教育費	〃	229	243	99	103
10 災害復旧費	〃	29	133	13	56
11 公債費	〃	249	238	108	101