

令和2年度 歳入歳出決算総括表

○各会計決算状況

(単位:千円)

会計名	当初予算額	補正予算額	継続費及び繰越事業費	予算現額計	歳入決算額	歳出決算額	差引残額	備考
一般会計	4,094,000	1,120,502	484,408	5,698,910	5,518,778	5,026,113	492,665	普通会計
国民健康保険事業特別会計	530,000	43,073		573,073	573,646	543,372	30,274	公営事業会計
介護保険事業特別会計	704,786	-30,366		674,420	674,515	665,784	8,731	
後期高齢者医療特別会計	80,140	-1,870		78,270	78,274	78,235	39	
合計	5,408,926	1,131,339	484,408	7,024,673	6,845,213	6,313,504	531,709	

○一般会計決算状況

(単位:千円)

区分	令和2年度	令和元年度
歳入総額 A	5,518,778	4,569,252
歳出総額 B	5,026,113	4,097,697
歳入歳出差引額 (A-B) C	492,665	471,555
翌年度へ繰り越すべき財源 D	115,622	136,249
実質収支 (C-D) E	377,043	335,306
単年度収支 (E-E元) F	41,737	137,007
積立金 (財政調整基金) G	13,474	27,728
繰上償還金 H	0	0
積立金 (財政調整基金) 取崩額 I	221,540	95,500
実質単年度収支 (F+G+H-I) J	△ 166,329	69,235

○財政指数(決算統計による)

(単位:千円, %)

区分	2年度指数等	元年度指数等
基準財政需要額	2,261,773	2,128,451
基準財政収入額	636,190	580,102
標準財政規模(臨財含む)	2,500,198	2,345,915
財政力指数(3年平均)	0.27	0.27
実質収支比率	15.08	14.29
公債費比率	5.1	5.6
実質公債費比率(3年平均)	6.2	6.4
積立金現在高	3,295,277	3,397,765
地方債現在高	4,075,093	4,204,888
債務負担現在高	0	0
經常収支比率	81.1	81.2

○地域指定等

改正過疎法適用 (H28~R2)
山振45年指定
広域市町村圏 44年指定

地方交付税算定数値より

人口

(単位:人)

町の面積 114.20km ² 人口密度 38.2人	国勢調査		R2年	4,357
	住民基本台帳 (外国人含む)		H27年	4,713
			R3. 3.31	4,468
			R2. 3.31	4,563

産業構造

(H27国勢調査)

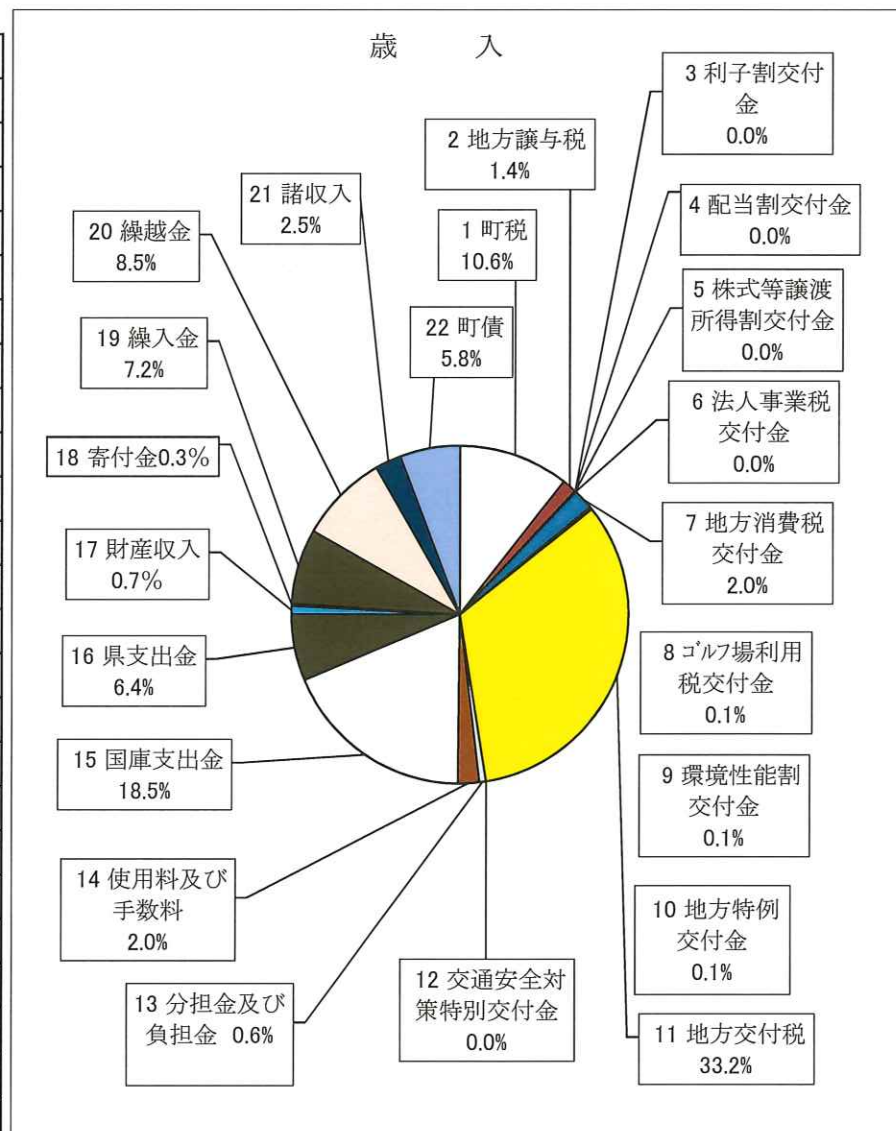
(単位:人)

就業人口	第1次産業	第2次産業	第3次産業
2,509	570	547	1,392
割合 %	23	22	55

一般会計 歳入決算前年度対比表

(単位：千円，%)

区 分	令和2年度		令和元年度		比 較	
	決算額 A	構成比	決算額 B	構成比	A-B	増減率
1 町税	582,410	10.6	577,611	12.6	4,799	0.8
2 地方譲与税	76,417	1.4	69,278	1.5	7,139	10.3
3 利子割交付金	444	0.0	466	0.0	-22	-4.7
4 配当割交付金	1,964	0.0	2,053	0.1	-89	-4.3
5 株式等譲渡所得割交付金	2,273	0.0	1,176	0.0	1,097	93.3
6 法人事業税交付金	2,033	0.0	0	0.0	2,033	#DIV/0!
7 地方消費税交付金	107,844	2.0	88,376	1.9	19,468	22.0
8 ゴルフ場利用税交付金	5,973	0.1	5,923	0.1	50	0.8
9 環境性能割交付金	4,254	0.1	10,898	0.2	-6,644	-61.0
10 地方特例交付金	4,611	0.1	16,725	0.4	-12,114	-72.4
11 地方交付税	1,832,481	33.2	1,978,044	43.3	-145,563	-7.4
12 交通安全対策特別交付金	975	0.0	814	0.0	161	19.8
13 分担金及び負担金	34,633	0.6	46,424	1.0	-11,791	-25.4
14 使用料及び手数料	112,490	2.0	129,875	2.9	-17,385	-13.4
15 国庫支出金	1,019,540	18.5	212,746	4.7	806,794	379.2
16 県支出金	353,522	6.4	254,674	5.6	98,848	38.8
17 財産収入	41,551	0.7	61,543	1.4	-19,992	-32.5
18 寄付金	14,095	0.3	14,250	0.3	-155	-1.1
19 繰入金	395,074	7.2	207,492	4.5	187,582	90.4
20 繰越金	471,555	8.5	316,232	6.9	155,323	49.1
21 諸収入	136,805	2.5	200,714	4.4	-63,909	-31.8
22 町債	317,834	5.8	373,938	8.2	-56,104	-15.0
歳入合計	5,518,778	100.0	4,569,252	100.0	949,526	20.8

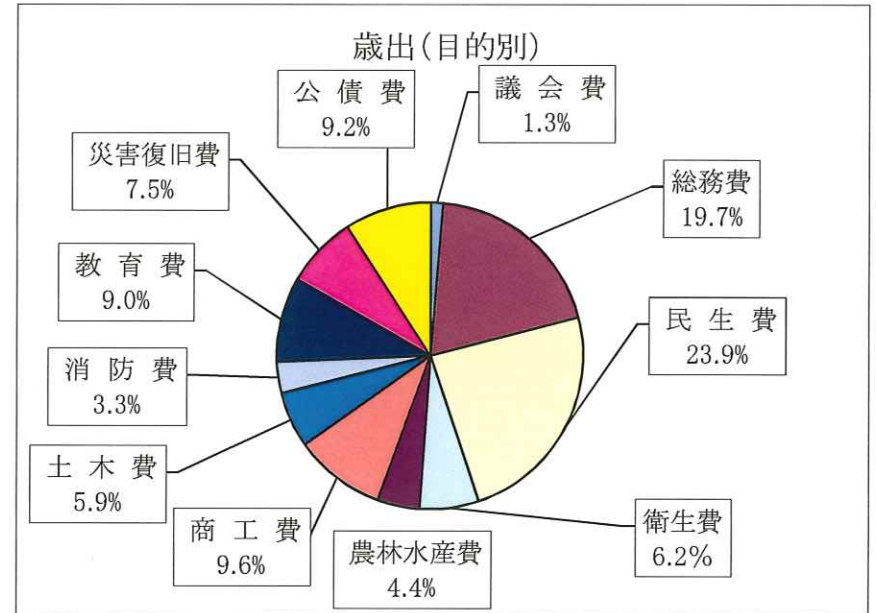


一般会計 歳出決算前年度対比表

目的別

(単位：千円，%)

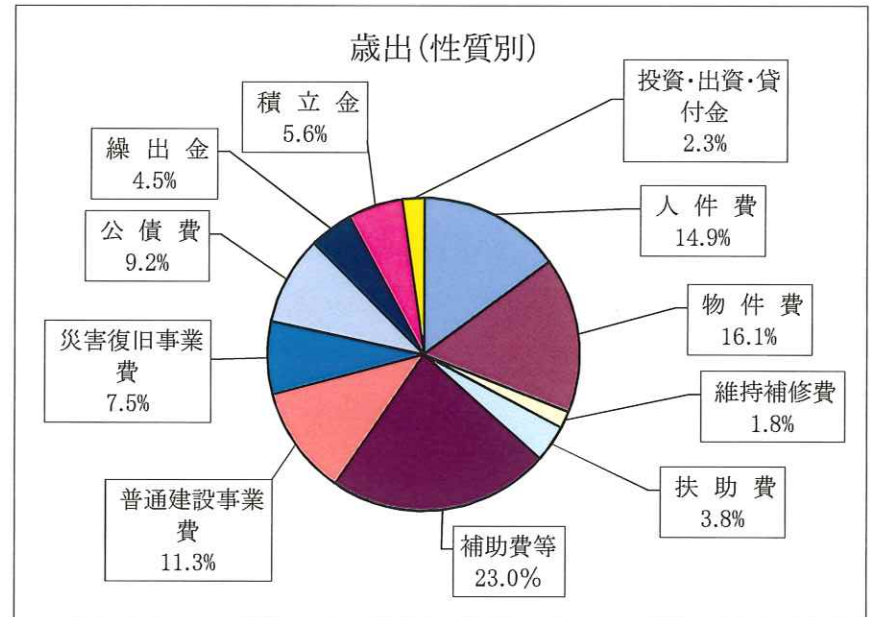
区 分	令和2年度		令和元年度		比 較	
	決算額 A	構 成 比	決算額 B	構 成 比	A-B	増 減 率
議 会 費	65,569	1.3	66,175	1.6	-606	-0.9
総 務 費	988,889	19.7	763,601	18.7	225,288	29.5
民 生 費	1,199,486	23.9	786,681	19.2	412,805	52.5
衛 生 費	314,359	6.2	312,842	7.6	1,517	0.5
農林水産費	223,336	4.4	240,974	5.9	-17,638	-7.3
商 工 費	483,499	9.6	362,267	8.8	121,232	33.5
土 木 費	295,792	5.9	382,354	9.3	-86,562	-22.6
消 防 費	164,339	3.3	145,691	3.6	18,648	12.8
教 育 費	452,257	9.0	462,427	11.3	-10,170	-2.2
災害復旧費	377,851	7.5	115,983	2.8	261,868	225.8
公 債 費	460,736	9.2	458,702	11.2	2,034	0.4
計	5,026,113	100.0	4,097,697	100.0	928,416	22.7



性質別 (決算統計より)

(単位：千円，%)

区 分	令和2年度		令和元年度		比 較	
	決算額 A	構 成 比	決算額 B	構 成 比	A-B	増 減 率
人 件 費	747,737	14.9	555,460	13.6	192,277	34.6
物 件 費	808,952	16.1	976,859	23.8	-167,907	-17.2
維持補修費	88,692	1.8	164,777	4.0	-76,085	-46.2
扶 助 費	191,492	3.8	204,060	5.0	-12,568	-6.2
補 助 費 等	1,157,870	23.0	552,287	13.4	605,583	109.7
普通建設事業費	566,815	11.3	557,165	13.6	9,650	1.7
災害復旧事業費	377,851	7.5	134,796	3.3	243,055	180.3
公 債 費	460,737	9.2	458,702	11.2	2,035	0.4
繰 出 金	228,620	4.5	289,412	7.1	-60,792	-21.0
積 立 金	282,890	5.6	159,179	3.9	123,711	77.7
投資・出資・貸付金	114,457	2.3	45,000	1.1	69,457	154.3
計	5,026,113	100.0	4,097,697	100.0	928,416	22.7



長期振興計画と決算額との対比表

歳入

(単位：千円，%)

区 分	R2年度実績		R2年度計画		比 較	
	決算額 A	構成比	計画額 B	構成比	A-B	増減率
町 税	582,410	10.6	550,900	218.6	31,510	5.7
地 方 譲 与 税	76,417	1.4	66,900	26.5	9,517	14.2
利 子 割 交 付 金	444	0.0	780	0.3	-336	-43.1
配 当 割 交 付 金	1,964	0.0	1,800	0.7	164	9.1
株式等譲渡所得割交付金	2,273	0.0	1,500	0.6	773	51.5
法 人 事 業 税 交 付 金	2,033	0.0	8,000	3.2	-5,967	-74.6
地方消費税交付金	107,844	2.0	94,200	37.4	13,644	14.5
ゴルフ場利用税交付金	5,973	0.1	6,000	2.4	-27	-0.5
環境性能割交付金	4,254	0.1	2,500	1.0	1,754	70.2
地方特例交付金	4,611	0.1	1,200	0.5	3,411	284.3
地方交付税(臨財債含む)	1,906,315	34.5	1,786,000	708.5	120,315	6.7
交通安全対策特別交付金	975	0.0	800	0.3	175	21.9
一 般 財 源 計	2,695,513	48.8	2,520,580	999.8	174,933	6.9
分担金及び負担金	34,633	0.6	39,000	15.5	-4,367	-11.2
使用料及び手数料	112,490	2.0	130,900	51.9	-18,410	-14.1
国 庫 支 出 金	1,019,540	18.5	188,952	75.0	830,588	439.6
県 支 出 金	353,522	6.4	152,785	60.6	200,737	131.4
財 産 収 入	41,551	0.8	71,000	28.2	-29,449	-41.5
寄 付 金	14,095	0.3	10,010	4.0	4,085	40.8
繰 入 金	395,074	7.2	180,700	71.7	214,374	118.6
繰 越 金	471,555	8.5	5,000	2.0	466,555	9331.1
諸 収 入	136,805	2.5	200,950	79.7	-64,145	-31.9
町債(臨財債除く)	244,000	4.4	252,100	100.0	-8,100	-3.2
歳 入 合 計	5,518,778	51.2	3,751,977	1488.3	1,766,801	47.1

歳出

(単位：千円，%)

区 分	R2年度実績		R2年度計画		比 較	
	決算額 A	構成比	計画額 B	構成比	A-B	増減率
人 件 費	747,737	14.9	746,400	19.9	1,337	0.2
扶 助 費	191,492	3.8	189,000	5.0	2,492	1.3
公 債 費	460,737	9.2	460,900	12.3	-163	0.0
物 件 費	808,952	16.1	854,000	22.8	-45,048	-5.3
維 持 補 修 費	88,692	1.8	150,000	4.0	-61,308	-40.9
補 助 費 等	1,157,870	22.9	523,800	14.0	634,070	121.1
積 立 金	282,890	5.6	50,000	1.3	232,890	465.8
投資・出資・貸付金	114,457	2.3	45,000	1.2	69,457	0.0
繰 出 金	228,620	4.5	297,000	7.9	-68,380	-23.0
小 計	4,081,447	81.2	3,316,100	88.5	765,347	23.1
投 資 的 経 費	944,666	18.8	430,800	11.5	513,866	119.3
歳 出 合 計	5,026,113	100.0	3,746,900	100.0	1,279,213	34.1

決算統計の数値 (千円、%)	R2年度実績 A	R2年度計画 B	比 較	
			A-B (C)	C/B %
経常経費充当一般財源等	2,033,640	2,105,724	-72,084	-3.4
経常一般財源等	2,107,474	2,380,580	-273,106	-11.5
地方債現在高	4,075,093	4,102,908	-27,815	-0.7
経常収支比率	81.1	88.5	-7.4	-
実質公債費比率(単年度)	6.2	5.8	0.4	-
将来負担比率	0.0	0.0	0.0	-