

平成30年度 歳入歳出決算総括表

○各会計決算状況

(単位:千円)

会計名	当初予算額	補正予算額	継続費及び繰越事業費	予算現額計	歳入決算額	歳出決算額	差引残額	備考
一般会計	3,520,000	671,942	25,736	4,217,678	3,996,928	3,680,696	316,232	普通会計
国民健康保険事業特別会計	559,000	-548		558,452	558,779	519,209	39,570	公営事業会計
介護保険事業特別会計	681,000	-37,838		643,162	643,204	634,336	8,868	
後期高齢者医療特別会計	76,470	-3,730		72,740	72,744	72,710	34	
合計	4,836,470	629,826	25,736	5,492,032	5,271,655	4,906,951	364,704	

○一般会計決算状況

(単位:千円)

区分	平成30年度	平成29年度
歳入総額 A	3,996,928	4,185,560
歳出総額 B	3,680,696	3,947,833
歳入歳出差引額(A-B) C	316,232	237,727
翌年度へ繰り越すべき財源 D	117,933	1,737
実質収支(C-D) E	198,299	235,990
単年度収支(E30-E29) F	-37,691	-42,680
積立金(財政調整基金) G	147,471	199,400
繰上償還金 H	0	0
積立金(財政調整基金)取崩額 I	75,850	93,000
実質単年度収支(F+G+H-I) J	33,930	63,720

○財政指数(決算統計による)

(単位:千円, %)

区分	30年度指数等	29年度指数等
基準財政需要額	2,099,955	2,141,926
基準財政収入額	576,175	574,989
標準財政規模(臨財含む)	2,344,348	2,384,146
財政力指数(3年平均)	0.27	0.26
実質収支比率	8.46	9.90
公債費比率	5.5	6.7
実質公債費比率(3年平均)	6.5	6.9
積立金現在高	3,439,133	3,478,754
地方債現在高	4,273,334	4,375,134
債務負担現在高	0	0
経常収支比率	81.8	80.6

○地域指定等

改正過疎法適用 (H28~H32)
山振45年指定
広域市町村圏 44年指定

地方交付税算定数値より

人口

(単位:人)

町の面積 114.20km ² 人口密度 41.3人	国勢調査	H27年	4,713
		H22年	5,180
	住民基本台帳 (外国人含む)	H31. 3.31	4,676
		H30. 3.31	4,694

産業構造

(H27国勢調査)

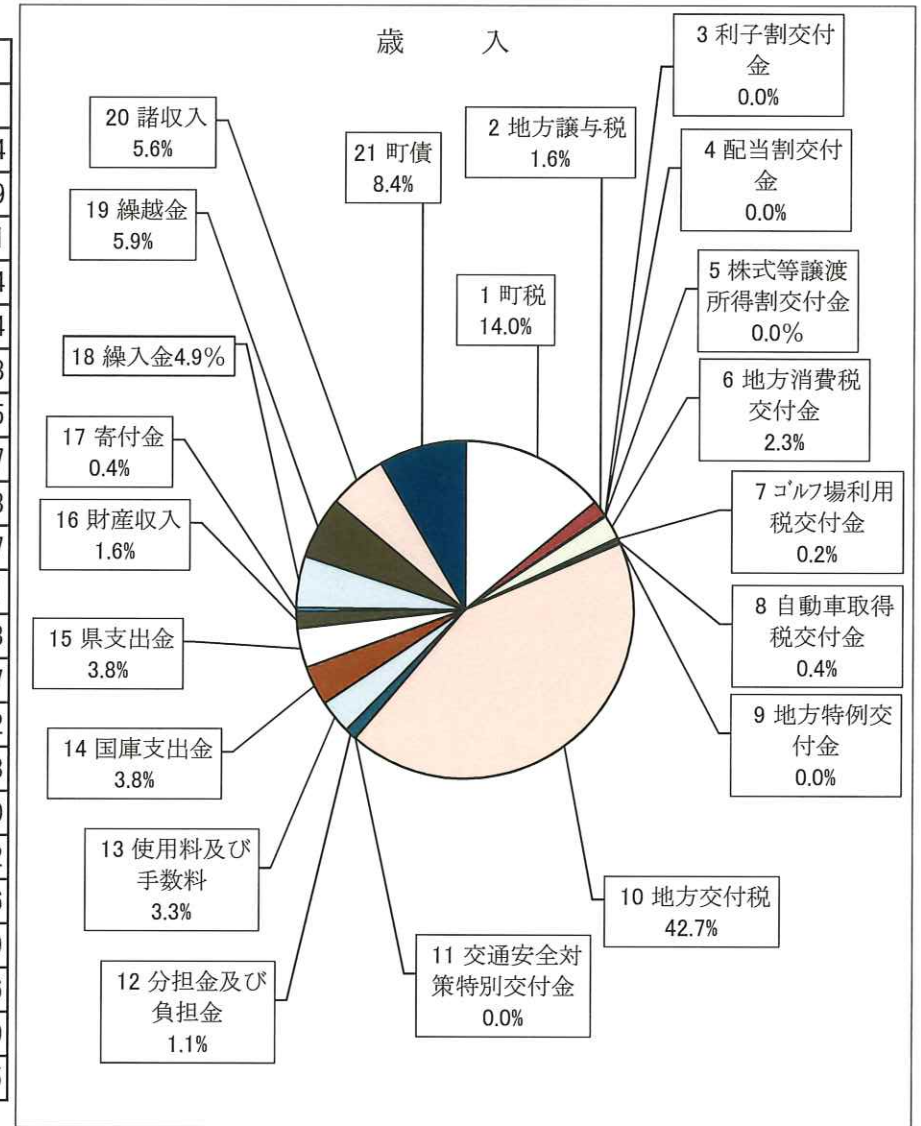
(単位:人)

就業人口	第1次産業	第2次産業	第3次産業
2,509	570	547	1,392
割合 %	23	22	55

一般会計 歳入決算前年度対比表

(単位：千円，%)

区 分	平成30年度		平成29年度		比 較	
	決算額 A	構成比	決算額 B	構成比	A-B	増減率
1 町税	558,605	14.0	566,754	13.5	-8,149	-1.4
2 地方譲与税	62,596	1.6	62,015	1.5	581	0.9
3 利子割交付金	1,023	0.0	881	0.0	142	16.1
4 配当割交付金	1,739	0.0	2,106	0.1	-367	-17.4
5 株式等譲渡所得割交付金	1,459	0.0	2,293	0.1	-834	-36.4
6 地方消費税交付金	93,296	2.3	89,437	2.1	3,859	4.3
7 ゴルフ場利用税交付金	6,534	0.2	5,968	0.1	566	9.5
8 自動車取得税交付金	14,801	0.4	15,869	0.4	-1,068	-6.7
9 地方特例交付金	1,772	0.0	1,141	0.0	631	55.3
10 地方交付税	1,705,384	42.7	1,735,572	41.5	-30,188	-1.7
11 交通安全対策特別交付金	785	0.0	903	0.0	-118	-13.1
12 分担金及び負担金	44,612	1.1	88,056	2.1	-43,444	-49.3
13 使用料及び手数料	130,295	3.3	132,588	3.2	-2,293	-1.7
14 国庫支出金	150,420	3.8	225,344	5.4	-74,924	-33.2
15 県支出金	151,254	3.8	135,268	3.2	15,986	11.8
16 財産収入	63,443	1.6	78,368	1.9	-14,925	-19.0
17 寄付金	16,600	0.4	17,143	0.4	-543	-3.2
18 繰入金	197,135	4.9	123,490	2.9	73,645	59.6
19 繰越金	237,727	5.9	308,460	7.4	-70,733	-22.9
20 諸収入	222,460	5.6	208,678	5.0	13,782	6.6
21 町債	334,988	8.4	385,226	9.2	-50,238	-13.0
歳入合計	3,996,928	100.0	4,185,560	100.0	-188,632	-4.5

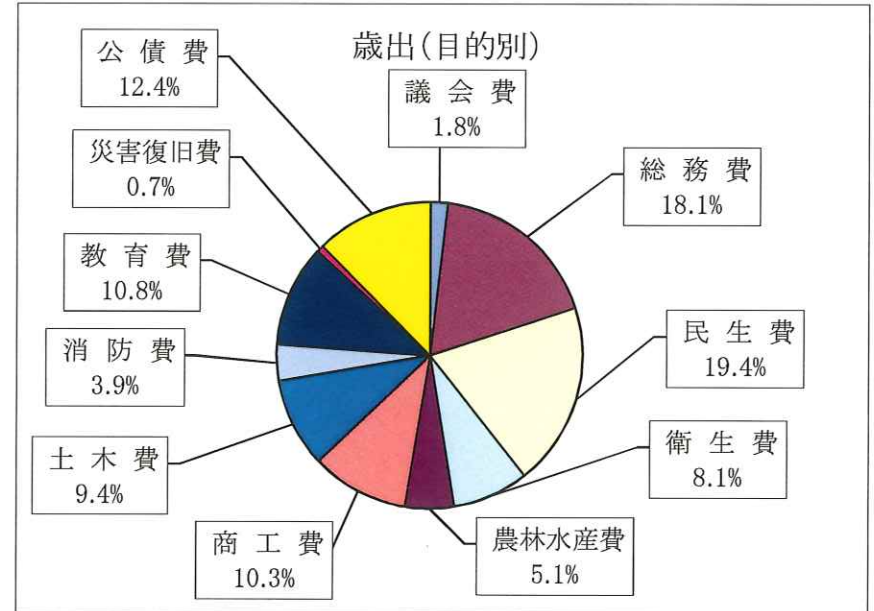


一般会計 歳出決算前年度対比表

目的別

(単位：千円，%)

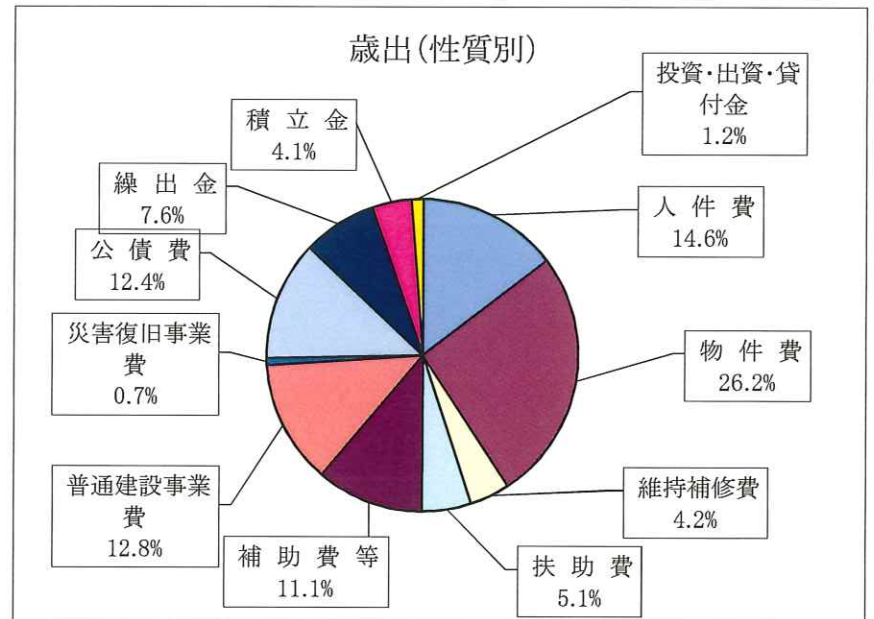
区 分	平成30年度		平成29年度		比 較	
	決算額 A	構 成 比	決算額 B	構 成 比	A-B	増 減 率
議 会 費	67,921	1.8	66,878	1.7	1,043	1.6
総 務 費	666,421	18.1	679,781	17.2	-13,360	-2.0
民 生 費	713,745	19.4	816,389	20.7	-102,644	-12.6
衛 生 費	298,247	8.1	331,413	8.4	-33,166	-10.0
農林水産費	188,012	5.1	219,207	5.5	-31,195	-14.2
商 工 費	379,204	10.3	450,731	11.4	-71,527	-15.9
土 木 費	345,811	9.4	307,830	7.8	37,981	12.3
消 防 費	142,687	3.9	145,725	3.7	-3,038	-2.1
教 育 費	395,969	10.8	419,215	10.6	-23,246	-5.5
災害復旧費	25,578	0.7	6,779	0.2	18,799	277.3
公 債 費	457,101	12.4	503,885	12.8	-46,784	-9.3
計	3,680,696	100.0	3,947,833	100.0	-267,137	-6.8



性質別 (決算統計より)

(単位：千円，%)

区 分	平成30年度		平成29年度		比 較	
	決算額 A	構 成 比	決算額 B	構 成 比	A-B	増 減 率
人 件 費	536,536	14.6	526,376	13.3	10,160	1.9
物 件 費	963,382	26.2	945,342	23.9	18,040	1.9
維持補修費	153,258	4.2	167,743	4.2	-14,485	-8.6
扶 助 費	187,862	5.1	192,014	4.9	-4,152	-2.2
補 助 費 等	409,319	11.1	519,698	13.2	-110,379	-21.2
普通建設事業費	471,857	12.8	478,571	12.1	-6,714	-1.4
災害復旧事業費	25,578	0.7	6,779	0.2	18,799	277.3
公 債 費	457,101	12.4	503,885	12.8	-46,784	-9.3
繰 出 金	280,708	7.6	361,425	9.2	-80,717	-22.3
積 立 金	150,095	4.1	201,000	5.1	-50,905	-25.3
投資・出資・貸付金	45,000	1.2	45,000	1.1	0	0.0
計	3,680,696	100.0	3,947,833	100.0	-267,137	-6.8



長期振興計画と決算額との対比表

歳入

(単位：千円，%)

区 分	H30年度実績		H30年度計画		比 較	
	決算額 A	構成比	計画額 B	構成比	A-B	増減率
町 税	558,605	14.0	565,000	16.4	-6,395	-1.1
地 方 譲 与 税	62,596	1.6	66,000	1.9	-3,404	-5.2
利 子 割 交 付 金	1,023	0.0	1,200	0.0	-177	-14.8
配 当 割 交 付 金	1,739	0.0	1,200	0.0	539	44.9
株式等譲渡所得割交付金	1,459	0.0	2,000	0.1	-541	-27.1
地方消費税交付金	93,296	2.3	59,000	1.7	34,296	58.1
ゴルフ場利用税交付金	6,534	0.2	7,200	0.2	-666	-9.3
自動車取得税交付金	14,801	0.4	8,000	0.2	6,801	85.0
地方特例交付金	1,772	0.0	1,000	0.0	772	77.2
地方交付税(臨財債含む)	1,705,384	42.8	1,725,210	49.9	-19,826	-1.1
交通安全対策特別交付金	785	0.0	1,000	0.0	-215	-21.5
一 般 財 源 計	2,447,994	61.2	2,436,810	70.4	11,184	0.5
分担金及び負担金	44,612	1.1	38,000	1.1	6,612	17.4
使用料及び手数料	130,295	3.3	151,100	4.4	-20,805	-13.8
国 庫 支 出 金	150,420	3.8	228,030	6.6	-77,610	-34.0
県 支 出 金	151,254	3.8	111,510	3.2	39,744	35.6
財 産 収 入	63,443	1.6	20,000	0.6	43,443	217.2
寄 付 金	16,600	0.4	1,000	0.0	15,600	1560.0
繰 入 金	197,135	4.8	50,000	1.4	147,135	294.3
繰 越 金	237,727	5.9	38,551	1.1	199,176	516.7
諸 収 入	222,460	5.6	188,500	5.4	33,960	18.0
町債(臨財債除く)	334,988	8.4	200,000	5.8	134,988	67.5
歳 入 合 計	3,996,928	100.0	3,463,501	100.0	533,427	15.4

歳出

(単位：千円，%)

区 分	H30年度実績		H30年度計画		比 較	
	決算額 A	構成比	計画額 B	構成比	A-B	増減率
人 件 費	536,536	14.6	518,200	15.7	18,336	3.5
扶 助 費	187,862	5.1	225,000	6.8	-37,138	-16.5
公 債 費	457,101	12.4	474,000	14.4	-16,899	-3.6
物 件 費	963,382	26.2	790,000	24.0	173,382	21.9
維 持 補 修 費	153,258	4.2	50,000	1.5	103,258	206.5
補 助 費 等	409,319	11.1	431,600	13.1	-22,281	-5.2
積 立 金	150,095	4.1	100,000	3.0	50,095	50.1
投資・出資・貸付金	45,000	1.2	45,000	1.4	0	0.0
繰 出 金	280,708	7.6	300,000	9.1	-19,292	-6.4
小 計	3,183,261	86.5	2,933,800	89.0	249,461	8.5
投 資 的 経 費	497,435	13.5	361,000	11.0	136,435	37.8
歳 出 合 計	3,680,696	100.0	3,294,800	100.0	385,896	11.7

決算統計の数値 (千円、%)	H30年度実績 A	H30年度計画 B	比 較	
			A-B (C)	C/B %
經常経費充当一般財源等	1,941,108	1,862,963	78,145	4.2
經常一般財源等	2,374,147	2,305,907	68,240	3.0
地方債現在高	4,273,334	4,313,450	-40,116	-0.9
經常収支比率	81.8	80.8	1.0	-
実質公債費比率(単年度)	6.5	4.6	1.9	-
将来負担比率	0.0	0.0	0.0	-