

令和元年度 歳入歳出決算総括表

○各会計決算状況

(単位:千円)

会計名	当初予算額	補正予算額	継続費及び繰越事業費	予算現額計	歳入決算額	歳出決算額	差引残額	備考
一般会計	3,740,000	827,211	341,134	4,908,345	4,569,252	4,097,697	471,555	普通会計
国民健康保険事業特別会計	584,000	-49,550		534,450	535,015	509,592	25,423	公営事業会計
介護保険事業特別会計	685,500	-33,639		651,861	651,953	641,140	10,813	
後期高齢者医療特別会計	73,694	2,231		75,925	75,928	75,890	38	
合計	5,083,194	746,253	341,134	6,170,581	5,832,148	5,324,319	507,829	

○一般会計決算状況

(単位:千円)

区分	令和元年度	平成30年度
歳入総額 A	4,569,252	3,996,928
歳出総額 B	4,097,697	3,680,696
歳入歳出差引額 (A-B) C	471,555	316,232
翌年度へ繰り越すべき財源 D	136,249	117,933
実質収支 (C-D) E	335,306	198,299
単年度収支 (E-E30) F	137,007	-37,691
積立金 (財政調整基金) G	27,728	147,471
繰上償還金 H	0	0
積立金 (財政調整基金) 取崩額 I	95,500	75,850
実質単年度収支 (F+G+H-I) J	69,235	33,930

○財政指数(決算統計による)

(単位:千円, %)

区分	元年度指数等	30年度指数等
基準財政需要額	2,128,451	2,099,955
基準財政収入額	580,102	576,175
標準財政規模(臨財含む)	2,345,915	2,344,348
財政力指数(3年平均)	0.27	0.27
実質収支比率	14.29	8.46
公債費比率	5.6	5.5
実質公債費比率(3年平均)	6.4	6.5
積立金現在高	3,397,765	3,439,133
地方債現在高	4,204,888	4,273,334
債務負担現在高	0	0
經常収支比率	81.2	81.8

○地域指定等

改正過疎法適用
(H28~R2)

山振45年指定

広域市町村圏
44年指定

地方交付税算定数値より

人口

(単位:人)

町の面積 114.20km ² 人口密度 41.3人	国勢調査	H27年	4,713
		H22年	5,180
	住民基本台帳 (外国人含む)	R2. 3.31	4,563
		H31. 3.31	4,676

産業構造

(H27国勢調査)

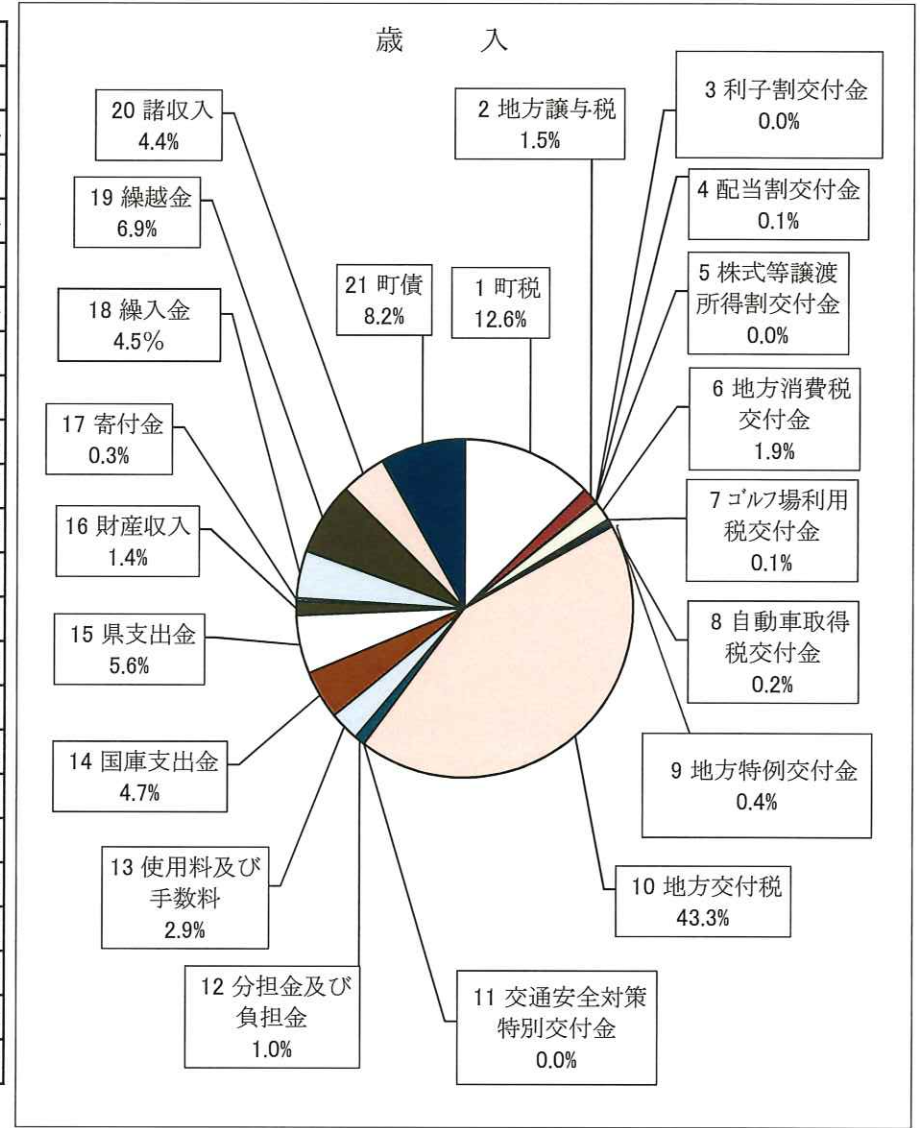
(単位:人)

就業人口	第1次産業	第2次産業	第3次産業
2,509	570	547	1,392
割合 %	23	22	55

一般会計 歳入決算前年度対比表

(単位：千円，%)

区 分	令和元年度		平成30年度		比 較	
	決算額 A	構成比	決算額 B	構成比	A-B	増減率
1 町税	577,611	12.6	558,605	14.0	19,006	3.4
2 地方譲与税	69,278	1.5	62,596	1.6	6,682	10.7
3 利子割交付金	466	0.0	1,023	0.0	-557	-54.4
4 配当割交付金	2,053	0.1	1,739	0.0	314	18.1
5 株式等譲渡所得割交付金	1,176	0.0	1,459	0.0	-283	-19.4
6 地方消費税交付金	88,376	1.9	93,296	2.3	-4,920	-5.3
7 ゴルフ場利用税交付金	5,923	0.1	6,534	0.2	-611	-9.4
8 自動車取得税交付金	10,898	0.2	14,801	0.4	-3,903	-26.4
9 地方特例交付金	16,725	0.4	1,772	0.0	14,953	843.8
10 地方交付税	1,978,044	43.3	1,705,384	42.7	272,660	16.0
11 交通安全対策特別交付金	814	0.0	785	0.0	29	3.7
12 分担金及び負担金	46,424	1.0	44,612	1.1	1,812	4.1
13 使用料及び手数料	129,875	2.9	130,295	3.3	-420	-0.3
14 国庫支出金	212,746	4.7	150,420	3.8	62,326	41.4
15 県支出金	254,674	5.6	151,254	3.8	103,420	68.4
16 財産収入	61,543	1.4	63,443	1.6	-1,900	-3.0
17 寄付金	14,250	0.3	16,600	0.4	-2,350	-14.2
18 繰入金	207,492	4.5	197,135	4.9	10,357	5.3
19 繰越金	316,232	6.9	237,727	5.9	78,505	33.0
20 諸収入	200,714	4.4	222,460	5.6	-21,746	-9.8
21 町債	373,938	8.2	334,988	8.4	38,950	11.6
歳入合計	4,569,252	100.0	3,996,928	100.0	572,324	14.3

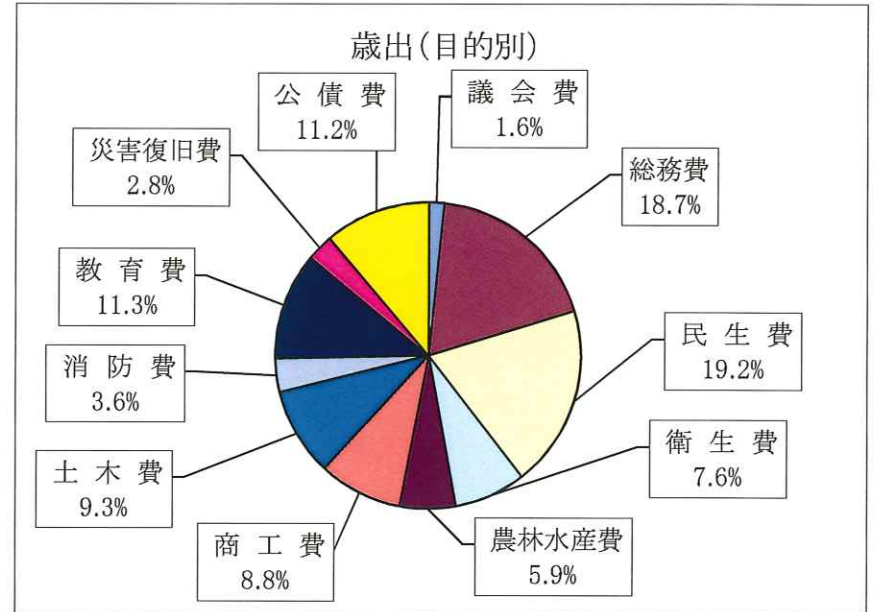


一般会計 歳出決算前年度対比表

目的別

(単位：千円，%)

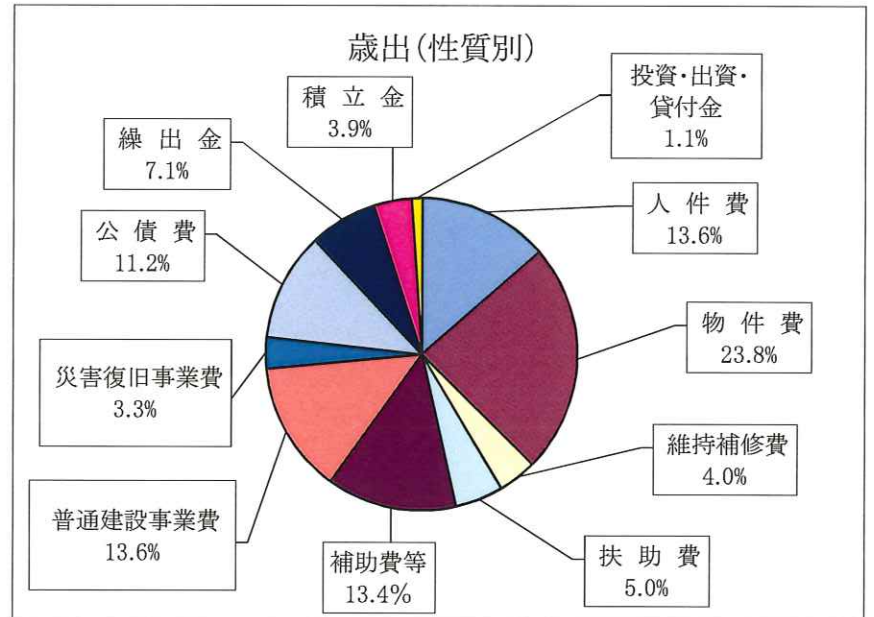
区 分	令和元年度		平成30年度		比 較	
	決算額 A	構 成 比	決算額 B	構 成 比	A-B	増 減 率
議 会 費	66,175	1.6	67,921	1.8	-1,746	-2.6
総 務 費	763,601	18.7	666,421	18.1	97,180	14.6
民 生 費	786,681	19.2	713,745	19.4	72,936	10.2
衛 生 費	312,842	7.6	298,247	8.1	14,595	4.9
農林水産費	240,974	5.9	188,012	5.1	52,962	28.2
商 工 費	362,267	8.8	379,204	10.3	-16,937	-4.5
土 木 費	382,354	9.3	345,811	9.4	36,543	10.6
消 防 費	145,691	3.6	142,687	3.9	3,004	2.1
教 育 費	462,427	11.3	395,969	10.8	66,458	16.8
災害復旧費	115,983	2.8	25,578	0.7	90,405	353.4
公 債 費	458,702	11.2	457,101	12.4	1,601	0.4
計	4,097,697	100.0	3,680,696	100.0	417,001	11.3



性質別 (決算統計より)

(単位：千円，%)

区 分	令和元年度		平成30年度		比 較	
	決算額 A	構 成 比	決算額 B	構 成 比	A-B	増 減 率
人 件 費	555,460	13.6	536,536	14.6	18,924	3.5
物 件 費	976,859	23.8	963,382	26.2	13,477	1.4
維持補修費	164,777	4.0	153,258	4.2	11,519	7.5
扶 助 費	204,060	5.0	187,862	5.1	16,198	8.6
補 助 費 等	552,287	13.4	409,319	11.1	142,968	34.9
普通建設事業費	557,165	13.6	471,857	12.8	85,308	18.1
災害復旧事業費	134,796	3.3	25,578	0.7	109,218	427.0
公 債 費	458,702	11.2	457,101	12.4	1,601	0.4
繰 出 金	289,412	7.1	280,708	7.6	8,704	3.1
積 立 金	159,179	3.9	150,095	4.1	9,084	6.1
投資・出資・貸付金	45,000	1.1	45,000	1.2	0	0.0
計	4,097,697	100.0	3,680,696	100.0	417,001	11.3



長期振興計画と決算額との対比表

歳入

(単位：千円，%)

区 分	R1年度実績		R1年度計画		比 較	
	決算額 A	構成比	計画額 B	構成比	A-B	増減率
町 税	577,611	12.6	558,657	14.3	18,954	3.4
地 方 譲 与 税	69,278	1.5	68,400	1.7	878	1.3
利 子 割 交 付 金	466	0.0	1,000	0.0	-534	-53.4
配 当 割 交 付 金	2,053	0.1	1,700	0.0	353	20.8
株式等譲渡所得割交付金	1,176	0.0	1,000	0.0	176	17.6
地方消費税交付金	88,376	1.9	93,000	2.4	-4,624	-5.0
ゴルフ場利用税交付金	5,923	0.1	6,000	0.2	-77	-1.3
自動車取得税交付金	10,898	0.2	12,500	0.3	-1,602	-12.8
地方特例交付金	16,725	0.4	1,000	0.0	15,725	1572.5
地方交付税(臨財債含む)	2,053,382	45.0	1,791,474	45.6	261,908	14.6
交通安全対策特別交付金	814	0.0	800	0.0	14	1.8
一 般 財 源 計	2,826,702	61.8	2,535,531	64.4	291,171	11.5
分担金及び負担金	46,424	1.0	39,766	1.0	6,658	16.7
使用料及び手数料	129,875	2.9	130,978	3.3	-1,103	-0.8
国 庫 支 出 金	212,746	4.7	171,482	4.4	41,264	24.1
県 支 出 金	254,674	5.6	146,476	3.7	108,198	73.9
財 産 収 入	61,543	1.4	71,493	1.8	-9,950	-13.9
寄 付 金	14,250	0.3	10,010	0.3	4,240	42.4
繰 入 金	207,492	4.5	191,364	4.9	16,128	8.4
繰 越 金	316,232	6.9	198,000	5.0	118,232	59.7
諸 収 入	200,714	4.4	194,769	4.9	5,945	3.1
町債(臨財債除く)	298,600	6.5	244,900	6.2	53,700	21.9
歳 入 合 計	4,569,252	100.0	3,934,769	100.0	634,483	16.1

歳出

(単位：千円，%)

区 分	R1年度実績		R1年度計画		比 較	
	決算額 A	構成比	計画額 B	構成比	A-B	増減率
人 件 費	555,460	13.6	551,267	14.0	4,193	0.8
扶 助 費	204,060	5.0	187,143	4.8	16,917	9.0
公 債 費	458,702	11.2	459,244	11.7	-542	-0.1
物 件 費	976,859	23.8	1,021,189	26.0	-44,330	-4.3
維 持 補 修 費	164,777	4.0	152,446	3.9	12,331	8.1
補 助 費 等	552,287	13.4	526,145	13.4	26,142	5.0
積 立 金	159,179	3.9	243,000	6.2	-83,821	-34.5
投資・出資・貸付金	45,000	1.1	45,000	1.1	0	0.0
繰 出 金	289,412	7.1	299,200	7.6	-9,788	-3.3
小 計	3,405,736	83.1	3,484,634	88.6	-78,898	-2.3
投 資 的 経 費	691,961	16.9	449,531	11.4	242,430	53.9
歳 出 合 計	4,097,697	100.0	3,934,165	100.0	163,532	4.2

決算統計の数値 (千円、%)	R1年度実績 A	R1年度計画 B	比 較	
			A-B (C)	C/B %
経常経費充当一般財源等	1,949,333	2,212,743	-263,410	-11.9
経常一般財源等	2,401,719	2,395,574	6,145	0.3
地方債現在高	4,204,888	4,191,732	13,156	0.3
経常収支比率	81.2	92.4	-11.2	-
実質公債費比率(単年度)	6.4	5.8	0.6	-
将来負担比率	0.0	0.0	0.0	-