

## 平成29年度 歳入歳出決算総括表

○各会計決算状況

(単位:千円)

会計名	当初予算額	補正予算額	継続費及び繰越事業費	予算現額計	歳入決算額	歳出決算額	差引残額	備考
一般会計	3,680,000	341,568	185,598	4,207,166	4,185,560	3,947,833	237,727	普通会計
国民健康保険事業特別会計	688,000	7,644		695,644	696,208	642,809	53,399	公営事業会計
介護保険事業特別会計	658,300	5,154		663,454	663,557	662,569	988	
後期高齢者医療特別会計	70,770	2,104		72,874	72,877	72,849	28	
合計	5,097,070	356,470	185,598	5,639,138	5,618,202	5,326,060	292,142	

○一般会計決算状況

(単位:千円)

区分	平成29年度	平成28年度
歳入総額 A	4,185,560	4,829,624
歳出総額 B	3,947,833	4,521,164
歳入歳出差引額 (A-B) C	237,727	308,460
翌年度へ繰り越すべき財源 D	1,737	29,790
実質収支 (C-D) E	235,990	278,670
単年度収支 (E29-E28) F	-42,680	-119,434
積立金 (財政調整基金) G	199,400	369,000
繰上償還金 H	0	0
積立金 (財政調整基金) 取崩額 I	93,000	131,000
実質単年度収支 (F+G+H-I) J	63,720	118,566

○財政指数(決算統計による)

(単位:千円, %)

区分	29年度指数等	28年度指数等
基準財政需要額	2,141,926	2,196,468
基準財政収入額	574,989	579,879
標準財政規模(臨財含む)	2,384,146	2,444,967
財政力指数(3年平均)	0.26	0.26
実質収支比率	9.90	11.40
公債費比率	6.7	8.8
実質公債費比率(3年平均)	6.9	7.0
積立金現在高	3,478,754	3,344,619
地方債現在高	4,375,134	4,468,054
債務負担現在高	0	0
経常収支比率	80.6	81.1

○地域指定等

改正過疎法適用  
(H28~H32)  
  
山振45年指定  
  
広域市町村圏  
44年指定

地方交付税算定数値より

人口

(単位:人)

町の面積 114.20km <sup>2</sup> 人口密度 41.3人	国勢調査	H27年	4,713
		H22年	5,180
	住民基本台帳 (外国人含む)	H30. 3.31	4,694
		H29. 3.31	4,777

産業構造

(H27国勢調査)

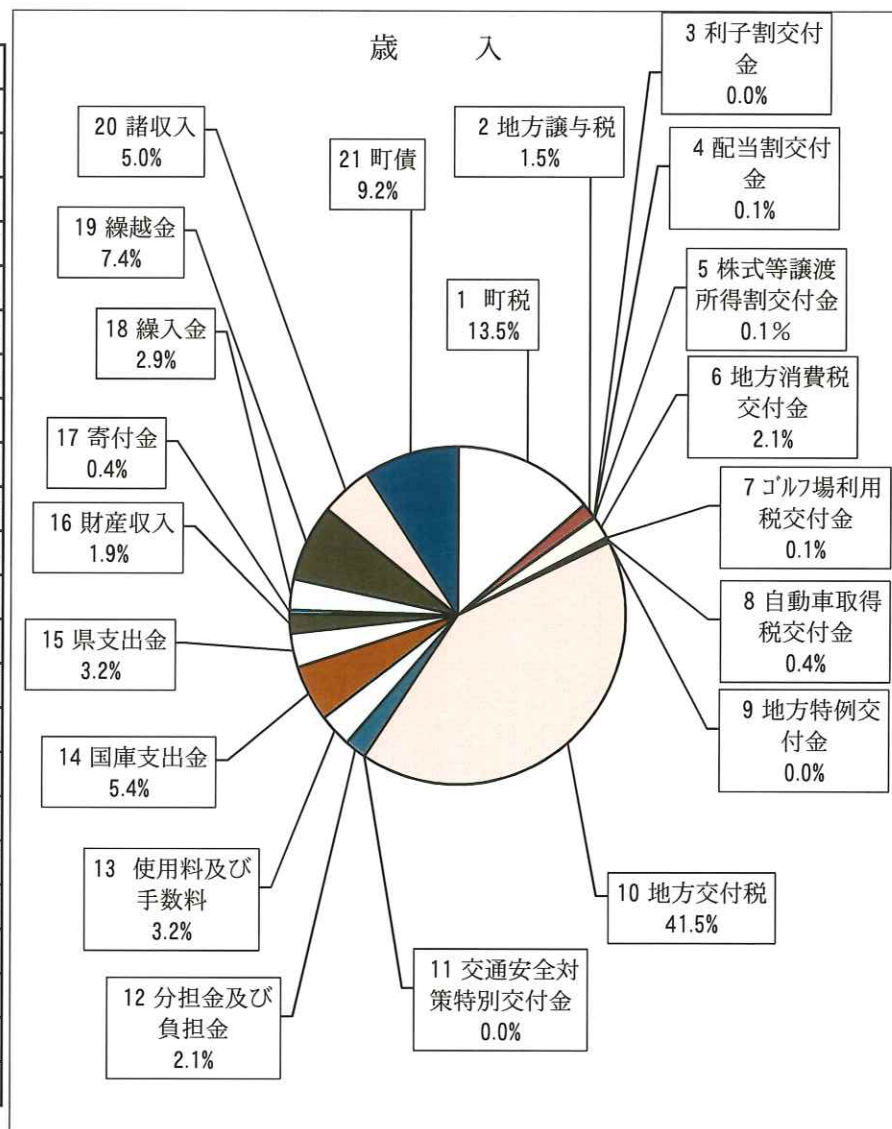
(単位:人)

就業人口	第1次産業	第2次産業	第3次産業
2,509	570	547	1,392
割合 %	23	22	55

一般会計 歳入決算前年度対比表

(単位：千円，%)

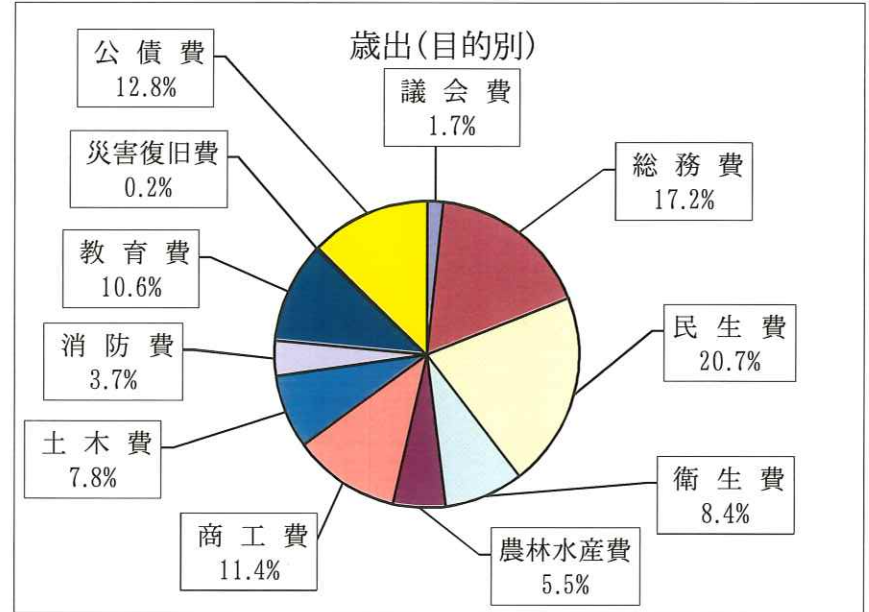
区 分	平成29年度		平成28年度		比 較	
	決算額 A	構成比	決算額 B	構成比	A-B	増減率
1 町税	566,754	13.5	566,955	11.7	-201	0.0
2 地方譲与税	62,015	1.5	62,151	1.3	-136	-0.2
3 利子割交付金	881	0.0	510	0.0	371	72.7
4 配当割交付金	2,106	0.1	1,573	0.0	533	33.9
5 株式等譲渡所得割交付金	2,293	0.1	914	0.0	1,379	150.9
6 地方消費税交付金	89,437	2.1	88,717	1.8	720	0.8
7 ゴルフ場利用税交付金	5,968	0.1	6,563	0.1	-595	-9.1
8 自動車取得税交付金	15,869	0.4	11,108	0.2	4,761	42.9
9 地方特例交付金	1,141	0.0	1,204	0.0	-63	-5.2
10 地方交付税	1,735,572	41.5	1,803,498	37.4	-67,926	-3.8
11 交通安全対策特別交付金	903	0.0	895	0.0	8	0.9
12 分担金及び負担金	88,056	2.1	55,675	1.2	32,381	58.2
13 使用料及び手数料	132,588	3.2	139,107	2.9	-6,519	-4.7
14 国庫支出金	225,344	5.4	298,654	6.2	-73,310	-24.5
15 県支出金	135,268	3.2	118,659	2.5	16,609	14.0
16 財産収入	78,368	1.9	96,383	2.0	-18,015	-18.7
17 寄付金	17,143	0.4	18,370	0.4	-1,227	-6.7
18 繰入金	123,490	2.9	374,426	7.8	-250,936	-67.0
19 繰越金	308,460	7.4	469,987	9.7	-161,527	-34.4
20 諸収入	208,678	5.0	219,970	4.6	-11,292	-5.1
21 町債	385,226	9.2	494,305	10.2	-109,079	-22.1
歳入合計	4,185,560	100.0	4,829,624	100.0	-644,064	-13.3



一般会計 歳出決算前年度対比表

(単位：千円，%)

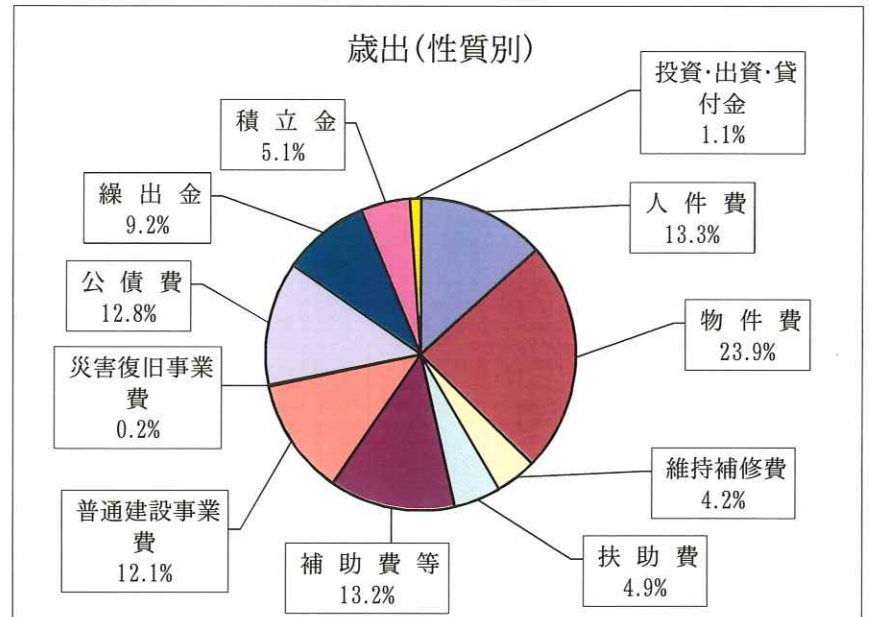
目的別 区 分	平成29年度		平成28年度		比 較	
	決算額 A	構成比	決算額 B	構成比	A-B	増減率
議会費	66,878	1.7	66,654	1.5	224	0.3
総務費	679,781	17.2	1,049,566	23.2	-369,785	-35.2
民生費	816,389	20.7	707,321	15.6	109,068	15.4
衛生費	331,413	8.4	571,136	12.6	-239,723	-42.0
農林水産費	219,207	5.5	217,317	4.8	1,890	0.9
商工費	450,731	11.4	375,563	8.3	75,168	20.0
土木費	307,830	7.8	367,137	8.1	-59,307	-16.2
消防費	145,725	3.7	153,164	3.4	-7,439	-4.9
教育費	419,215	10.6	446,960	9.9	-27,745	-6.2
災害復旧費	6,779	0.2	3,030	0.1	3,749	123.7
公債費	503,885	12.8	563,316	12.5	-59,431	-10.6
計	3,947,833	100.0	4,521,164	100.0	-573,331	-12.7



性質別 (決算統計より)

(単位：千円，%)

区 分	平成29年度		平成28年度		比 較	
	決算額 A	構成比	決算額 B	構成比	A-B	増減率
人件費	526,376	13.3	520,490	11.5	5,886	1.1
物件費	945,342	23.9	995,852	22.0	-50,510	-5.1
維持補修費	167,743	4.2	110,276	2.4	57,467	52.1
扶助費	192,014	4.9	212,401	4.7	-20,387	-9.6
補助費等	519,698	13.2	405,652	9.0	114,046	28.1
普通建設事業費	478,571	12.1	923,112	20.4	-444,541	-48.2
災害復旧事業費	6,779	0.2	3,030	0.1	3,749	123.7
公債費	503,885	12.8	563,316	12.5	-59,431	-10.6
繰出金	361,425	9.2	346,535	7.7	14,890	4.3
積立金	201,000	5.1	395,500	8.7	-194,500	-49.2
投資・出資・貸付金	45,000	1.1	45,000	1.0	0	0.0
計	3,947,833	100.0	4,521,164	100.0	-573,331	-12.7



長期振興計画と決算額との対比表

歳入

(単位：千円，%)

区 分	H29年度実績		H29年度計画		比 較	
	決算額 A	構成比	計画額 B	構成比	A-B	増減率
町 税	566,754	13.5	565,000	16.4	1,754	0.3
地 方 譲 与 税	62,015	1.5	66,000	1.9	-3,985	-6.0
利 子 割 交 付 金	881	0.0	1,200	0.0	-319	-26.6
配 当 割 交 付 金	2,106	0.1	1,200	0.0	906	75.5
株 式 等 譲 渡 所 得 割 交 付 金	2,293	0.1	2,000	0.1	293	14.7
地 方 消 費 税 交 付 金	89,437	2.1	59,000	1.7	30,437	51.6
ゴ ル フ 場 利 用 税 交 付 金	5,968	0.1	7,200	0.2	-1,232	-17.1
自 動 車 取 得 税 交 付 金	15,869	0.4	8,000	0.2	7,869	98.4
地 方 特 例 交 付 金	1,141	0.0	1,000	0.0	141	14.1
地 方 交 付 税 (臨 財 債 含 む)	1,839,198	44.0	1,725,210	49.9	113,988	6.6
交 通 安 全 対 策 特 別 交 付 金	903	0.0	1,000	0.0	-97	-9.7
一 般 財 源 計	2,586,565	61.8	2,436,810	70.4	149,755	6.1
分 担 金 及 び 負 担 金	88,056	2.1	38,000	1.1	50,056	131.7
使 用 料 及 び 手 数 料	132,588	3.2	151,100	4.4	-18,512	-12.3
国 庫 支 出 金	225,344	5.4	228,030	6.6	-2,686	-1.2
県 支 出 金	135,268	3.2	111,510	3.2	23,758	21.3
財 産 収 入	78,368	1.9	20,000	0.6	58,368	291.8
寄 付 金	17,143	0.4	1,000	0.0	16,143	1614.3
繰 入 金	123,490	2.9	50,000	1.4	73,490	147.0
繰 越 金	308,460	7.4	38,551	1.1	269,909	700.1
諸 収 入	208,678	5.0	188,500	5.4	20,178	10.7
町 債 (臨 財 債 除 く)	281,600	6.7	200,000	5.8	81,600	40.8
歳 入 合 計	4,185,560	100.0	3,463,501	100.0	722,059	20.8

歳出

(単位：千円，%)

区 分	H29年度実績		H29年度計画		比 較	
	決算額 A	構成比	計画額 B	構成比	A-B	増減率
人 件 費	526,376	13.3	521,813	15.6	4,563	0.9
扶 助 費	192,014	4.9	220,000	6.6	-27,986	-12.7
公 債 費	503,885	12.8	519,900	15.6	-16,015	-3.1
物 件 費	945,342	23.9	790,000	23.7	155,342	19.7
維 持 補 修 費	167,743	4.2	50,000	1.5	117,743	235.5
補 助 費 等	519,698	13.2	431,600	12.9	88,098	20.4
積 立 金	201,000	5.1	100,000	3.0	101,000	101.0
投 資 ・ 出 資 ・ 貸 付 金	45,000	1.1	45,000	1.3	0	0.0
繰 出 金	361,425	9.2	300,000	9.0	61,425	20.5
小 計	3,462,483	87.7	2,978,313	89.2	484,170	16.3
投 資 的 経 費	485,350	12.3	361,000	10.8	124,350	34.4
歳 出 合 計	3,947,833	100.0	3,339,313	100.0	608,520	18.2

決算統計の数値 (千円、%)	H29年度実績 A	H29年度計画 B	比 較	
			A-B (C)	C/B %
経常経費充当一般財源等	1,948,313	1,876,337	71,976	3.8
経常一般財源等	2,416,268	2,305,830	110,438	4.8
地方債現在高	4,399,135	4,430,349	-31,214	-0.7
経常収支比率	80.6	81.4	-0.8	-
実質公債費比率(単年度)	6.8	7.1	-0.3	-
将来負担比率	0.0	0.0	0.0	-