

令和4年度 小海町一般会計概要

1.町の概要

(単位:人)

人 口		人口密度	面 積
国勢調査	R 2 年	4,357	38
	H 27 年	4,713	41
	H 22 年	5,180	45
住民基本台帳人口 (外国人含める)	R4.2.1	4,408	39
	R3.2.1	4,498	39

産業構造

区 分		第1次産業	第2次産業	第3次産業
平成27年 国勢調査	就業人口(人)	570	547	1,392
	割合(%)	22.7	21.8	55.5
平成22年 国勢調査	就業人口(人)	595	596	1,382
	割合(%)	23.1	23.2	53.7

2.歳入歳出構成比及び前年対比

歳 入

(単位:千円、%)

款	R4年度	構成比	R3年度	増 減 額	前年比
1 町税	565,231	15.0	553,768	11,463	102.1
2 地方譲与税	66,800	1.8	66,800	0	100.0
3 利子割交付金	200	0.0	400	-200	50.0
4 配当割交付金	900	0.0	1,500	-600	60.0
5 株式等譲渡所得割交付金	1,000	0.0	1,000	0	100.0
6 法人事業税交付金	3,500	0.1	2,000	1,500	175.0
7 地方消費税交付金	90,000	2.4	90,000	0	100.0
8 ゴルフ場利用税交付金	6,000	0.2	5,800	200	103.4
9 環境性能割交付金	3,000	0.1	3,000	0	100.0
10 地方特例交付金	1,700	0.0	8,000	-6,300	21.3
11 地方交付税	1,740,000	46.2	1,720,000	20,000	101.2
12 交通安全対策特別交付金	700	0.0	800	-100	87.5
13 分担金及び負担金	43,391	1.2	42,000	1,391	103.3
14 使用料及び手数料	135,212	3.6	135,935	-723	99.5
15 国庫支出金	202,727	5.4	238,908	-36,181	84.9
16 県支出金	135,618	3.6	162,616	-26,998	83.4
17 財産収入	31,080	0.8	38,883	-7,803	79.9
18 寄付金	13,010	0.3	10,010	3,000	130.0
19 繰入金	377,781	10.0	283,034	94,747	133.5
20 繰越金	40,000	1.1	40,000	0	100.0
21 諸収入	194,350	5.1	192,346	2,004	101.0
22 町債	115,800	3.1	349,200	-233,400	33.2
歳 入 合 計	3,768,000	100.0	3,946,000	-178,000	95.5

歳 出(目的別)

(単位:千円、%)

款	R4年度	構成比	R3年度	増 減 額	前年比
1 議会費	66,560	1.8	68,540	-1,980	97.1
2 総務費	745,509	19.8	608,002	137,507	122.6
3 民生費	782,225	20.8	769,990	12,235	101.6
4 衛生費	376,622	10.0	519,497	-142,875	72.5
5 農林水産費	152,462	4.0	174,214	-21,752	87.5
6 商工費	393,560	10.4	381,175	12,385	103.2
7 土木費	208,515	5.5	281,660	-73,145	74.0
8 消防費	146,303	3.9	150,314	-4,011	97.3
9 教育費	402,292	10.7	445,383	-43,091	90.3
10 災害復旧費	9,000	0.3	57,000	-48,000	15.8
11 公債費	479,952	12.7	485,225	-5,273	98.9
12 予備費	5,000	0.1	5,000	0	100.0
歳 出 合 計	3,768,000	100.0	3,946,000	-178,000	95.5

町の財政状況(決算統計から)

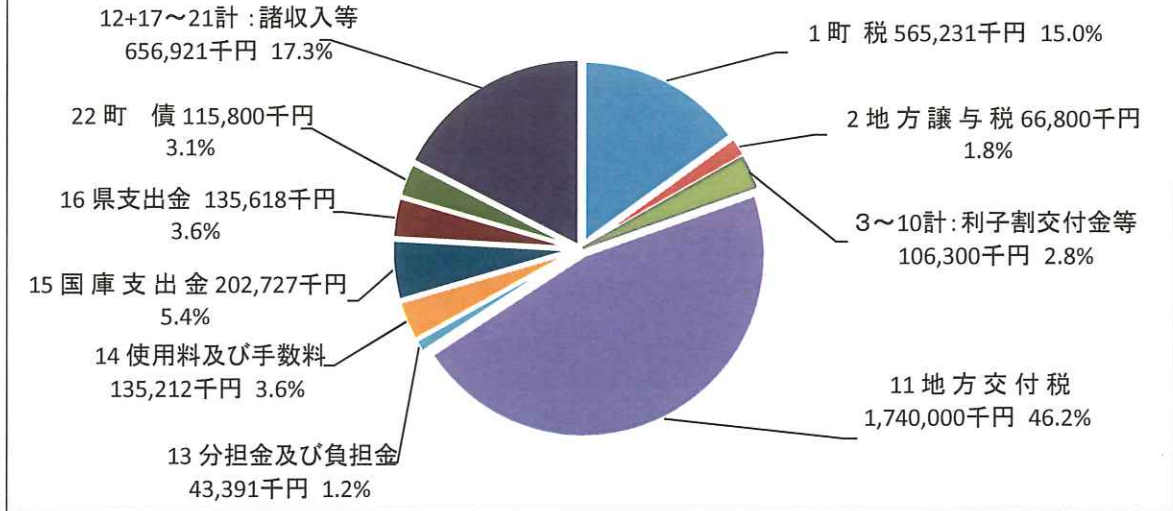
	R2年度	R1年度	H30年度	H29年度
財政力指数	0.27	0.27	0.27	0.26
実質公債費比率(%)	6.2	6.4	6.5	6.9
経常収支比率(%)	81.1	81.2	81.8	80.6
積立金現在高(千円)	3,295,277	3,397,765	3,439,133	3,478,754
地方債現在高(千円)	4,075,093	4,204,888	4,273,334	4,375,134

歳出(性質別)

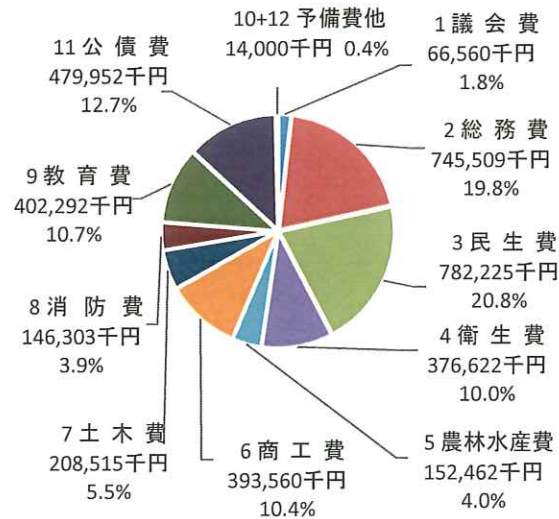
(単位:千円、%)

科目		R4年度	構成比	R3年度	増減額	前年比
人件費	議員報酬手当	35,828	1.0	36,285	-457	98.7
	委員等報酬	16,615	0.4	18,121	-1,506	91.7
	特別職給料手当	31,469	0.8	31,920	-451	98.6
	職員基本給	200,928	5.3	213,545	-12,617	94.1
	その他手当等	113,511	3.0	116,818	-3,307	97.2
	共済費負担金	88,566	2.4	91,604	-3,038	96.7
	退手負担金	44,037	1.2	43,848	189	100.4
	互助会等負担金	1,543	0.0	1,538	5	100.3
	会計年度任用職員	257,788	6.9	254,164	3,624	101.4
	小計	790,285	21.0	807,843	-17,558	97.8
物件費	旅費	22,744	0.6	22,586	158	100.7
	交際費	1,145	0.0	1,145	0	100.0
	需用費	298,434	7.9	311,942	-13,508	95.7
	役務費	33,566	0.9	29,740	3,826	112.9
	備品購入費	7,518	0.2	26,936	-19,418	27.9
	委託料	347,831	9.3	384,458	-36,627	90.5
	その他	159,648	4.2	166,834	-7,186	95.7
	小計	870,886	23.1	943,641	-72,755	92.3
維持補修費	73,643	2.0	98,305	-24,662	74.9	
扶助費	225,073	6.0	189,751	35,322	118.6	
補助費等	582,530	15.5	568,891	13,639	102.4	
建設事業費	普通建設事業	330,510	8.8	379,350	-48,840	87.1
	事業費支弁人件費	21,949	0.6	19,732	2,217	111.2
小計	352,459	9.4	399,082	-46,623	88.3	
災害復旧事業	9,000	0.2	57,000	-48,000	15.8	
公債費	479,952	12.7	485,225	-5,273	98.9	
積立金	22,234	0.6	23,098	-864	96.3	
投資出資金	45,000	1.2	45,000	0	100.0	
繰出金	311,938	8.2	323,164	-11,226	96.5	
予備費	5,000	0.1	5,000	0	100.0	
合計	3,768,000	100.0	3,946,000	-178,000	95.5	

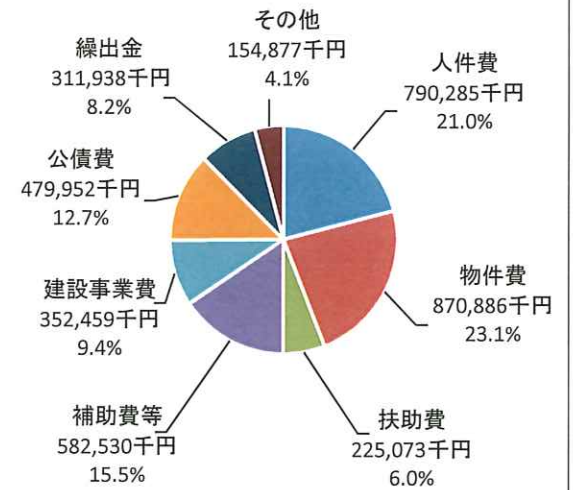
歳入(款別) 3,768,000千円



歳出(目的別) 3,768,000千円



歳出(性質別) 3,768,000千円



3. 令和3年度 世帯当り、一人当りの予算額

区 分	調 査 日	数 値	前年数値
世帯数(外国人含)	R4.2.1	1,956	1,949
人口(外国人含)	〃	4,408	4,498
国保加入世帯	〃	730	748
国保加入人口	〃	1,152	1,202
農家数(前年数値はH27)	H27.2.1	481	481
小学校児童数	R4.4予定	151	155
後期高齢者対象者数	R4.2.1	1,075	1,080
介護保険対象者数	〃	311	319
保育所入所園児数	R4.4予定	104	104

4. 一般会計・各特別会計 前年度対比表

単位:千円

区 分	R4年度		R3年度		比 較	前年比 %
	予 算 額	構成比%	予 算 額	構成比%		
一般会計	3,768,000	74.0%	3,946,000	75.3%	△ 178,000	95.5
国民健康保険事業特別会計	528,000	10.4%	531,000	10.1%	△ 3,000	99.4
介護保険事業特別会計	715,310	14.0%	686,077	13.1%	29,233	104.3
後期高齢者医療特別会計	81,586	1.6%	79,297	1.5%	2,289	102.9
合 計	5,092,896	100.0%	5,242,374	100.0%	△ 149,478	97.1

単位:千円

区 分	単 位	一戸当り		一人当り	
		R4年度	R3年度	R4年度	R3年度
一般会計	町全体	1,926	2,025	855	877
国保事業会計	加入者	723	710	458	442
後期高齢者医療会計	〃	—	—	76	73
介護保険事業会計	〃	—	—	2,300	2,151
入-1 町税	町全体	289	284	128	123
入-2 地方譲与税	〃	34	34	15	15
入-11 地方交付税	〃	890	883	395	382
入-22 町債	〃	59	179	26	78
人件費	〃	404	414	179	179
物件費	〃	445	485	17	22
扶助費	〃	115	97	132	127
補助費等	〃	298	292	75	84
建設事業費	〃	180	205	2	13
児童福祉費	園児数	—	—	2,170	2,218
小学校費	児童数	—	—	520	690

単位:千円

区 分	単 位	一戸当り		一人当り	
		R4年度	R3年度	R4年度	R3年度
1 議会費	町全体	34	35	15	15
2 総務費	〃	381	312	169	135
3 民生費	〃	400	395	177	171
4 衛生費	〃	193	267	85	116
5 農林水産費	〃	78	89	35	39
6 商工費	〃	201	196	89	85
7 土木費	〃	107	145	47	63
8 消防費	〃	75	77	33	33
9 教育費	〃	206	229	91	99
10 災害復旧費	〃	5	29	2	13
11 公債費	〃	245	249	109	108