

令和5年度 小海町一般会計概要

1.町の概要

(単位:人)

人 口		人口密度	面積
国勢調査	R 2 年	4,353	38
	H 27 年	4,713	41
	H 22 年	5,180	45
住民基本台帳人口 (外国人含める)	R5.2.1	4,314	38
	R4.2.1	4,408	39

産業構造

区 分		第1次産業	第2次産業	第3次産業
令和2年 国勢調査	就業人口(人)	496	498	1,282
	割合(%)	21.8	21.9	56.3
平成27年 国勢調査	就業人口(人)	570	547	1,392
	割合(%)	22.7	21.8	55.5

2.歳入歳出構成比及び前年対比

歳 入

(単位:千円、%)

款	R5年度	構成比	R4年度	増減額	前年比
1 町税	573,120	13.9	565,231	7,889	101.4
2 地方譲与税	75,000	1.8	66,800	8,200	112.3
3 利子割交付金	200	0.0	200	0	100.0
4 配当割交付金	2,000	0.0	900	1,100	222.2
5 株式等譲渡所得割交付金	1,000	0.0	1,000	0	100.0
6 法人事業税交付金	5,000	0.1	3,500	1,500	142.9
7 地方消費税交付金	95,000	2.3	90,000	5,000	105.6
8 ゴルフ場利用税交付金	6,000	0.1	6,000	0	100.0
9 環境性能割交付金	3,000	0.1	3,000	0	100.0
10 地方特例交付金	1,700	0.0	1,700	0	100.0
11 地方交付税	1,885,500	45.8	1,740,000	145,500	108.4
12 交通安全対策特別交付金	700	0.0	700	0	100.0
13 分担金及び負担金	39,488	1.0	43,391	-3,903	91.0
14 使用料及び手数料	132,842	3.2	135,212	-2,370	98.2
15 国庫支出金	221,509	5.4	202,727	18,782	109.3
16 県支出金	141,035	3.4	135,618	5,417	104.0
17 財産収入	120,680	2.9	31,080	89,600	388.3
18 寄付金	14,010	0.3	13,010	1,000	107.7
19 繰入金	278,029	6.8	377,781	-99,752	73.6
20 繰越金	40,000	1.0	40,000	0	100.0
21 諸収入	189,987	4.5	194,350	-4,363	97.8
22 町債	289,200	7.0	115,800	173,400	249.7
歳入合計	4,115,000	100.0	3,768,000	347,000	109.2

歳 出(目的別)

(単位:千円、%)

款	R5年度	構成比	R4年度	増減額	前年比
1 議会費	67,428	1.6	66,560	868	101.3
2 総務費	685,344	16.7	745,509	-60,165	91.9
3 民生費	900,383	21.8	782,225	118,158	115.1
4 衛生費	382,084	9.3	376,622	5,462	101.5
5 農林水産費	210,130	5.1	152,462	57,668	137.8
6 商工費	392,150	9.5	393,560	-1,410	99.6
7 土木費	324,233	7.9	208,515	115,718	155.5
8 消防費	175,449	4.3	146,303	29,146	119.9
9 教育費	463,182	11.3	402,292	60,890	115.1
10 災害復旧費	9,000	0.2	9,000	0	100.0
11 公債費	500,617	12.2	479,952	20,665	104.3
12 予備費	5,000	0.1	5,000	0	100.0
歳出合計	4,115,000	100.0	3,768,000	347,000	109.2

町の財政状況(決算統計から)

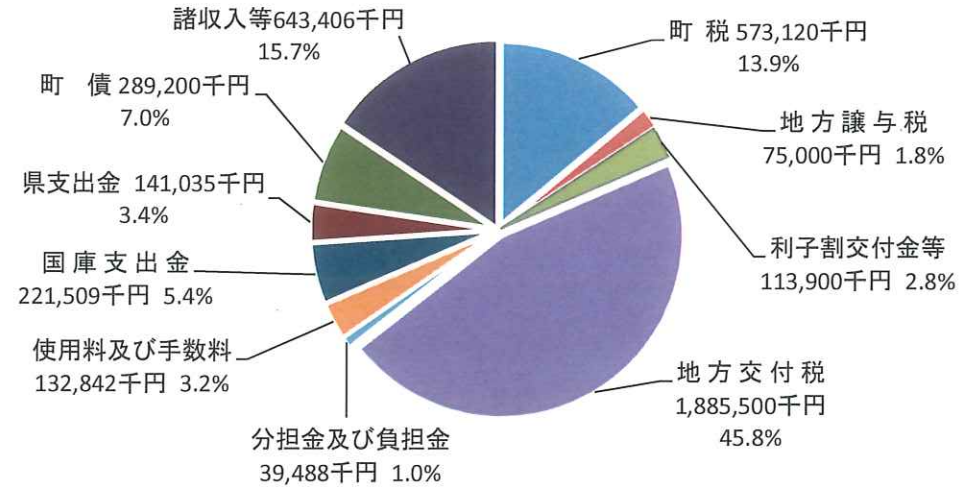
	R 3年度	R 2年度	R 1年度	H30年度
財政力指数	0.27	0.27	0.27	0.27
実質公債費比率(%)	6.3	6.2	6.4	6.5
経常収支比率(%)	76.3	81.1	81.2	81.8
積立金現在高(千円)	3,284,895	3,295,277	33,977,765	3,439,133
地方債現在高(千円)	3,953,957	4,075,093	4,204,888	4,273,334

歳出(性質別)

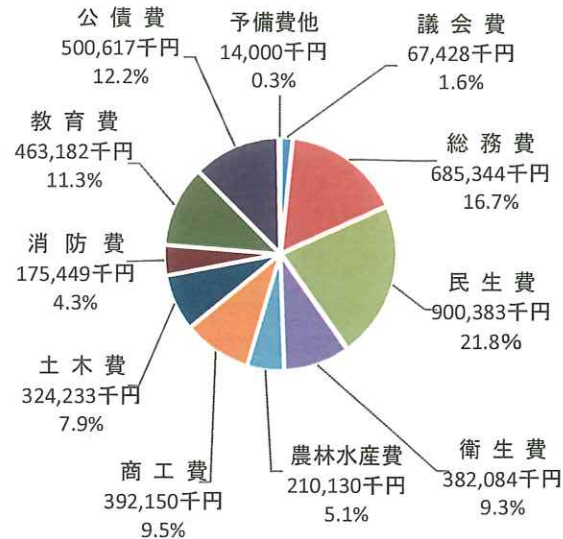
(単位:千円、%)

科目		R5年度	構成比	R4年度	増減額	前年比
人件費	議員報酬手当	36,132	0.9	35,828	304	100.8
	委員等報酬	27,175	0.7	16,615	10,560	163.6
	特別職給料手当	31,735	0.8	31,469	266	100.8
	職員基本給	200,021	4.9	200,928	-907	99.5
	その他手当等	110,660	2.7	113,511	-2,851	97.5
	共済費負担金	87,139	2.1	88,566	-1,427	98.4
	退手負担金	44,032	1.1	44,037	-5	100.0
	互助会等負担金	1,083	0.0	1,543	-460	70.2
	会計年度任用職員	278,972	6.9	257,788	21,184	108.2
	小計	816,949	20.2	790,285	26,664	103.4
物件費	旅費	18,032	0.4	22,744	-4,712	79.3
	交際費	1,145	0.0	1,145	0	100.0
	需用費	333,624	8.1	298,434	35,190	111.8
	役務費	34,109	0.8	33,566	543	101.6
	備品購入費	20,774	0.5	7,518	13,256	276.3
	委託料	361,030	8.8	347,831	13,199	103.8
	その他	180,939	4.4	159,648	21,291	113.3
	小計	949,653	23.0	870,886	78,767	109.0
維持補修費	90,927	2.2	73,643	17,284	123.5	
扶助費	257,135	6.2	225,073	32,062	114.2	
補助費等	605,385	14.7	582,530	22,855	103.9	
建設事業費	普通建設事業	380,272	9.2	330,510	49,762	115.1
	事業費支弁人件費	22,591	0.5	21,949	642	102.9
	小計	402,863	9.7	352,459	50,404	114.3
災害復旧事業	9,000	0.2	9,000	0	100.0	
公債費	500,617	12.2	479,952	20,665	104.3	
積立金	111,801	2.7	22,234	89,567	502.8	
投資出資金	45,000	1.1	45,000	0	100.0	
繰出金	320,670	7.7	311,938	8,732	102.8	
予備費	5,000	0.1	5,000	0	100.0	
合計	4,115,000	100.0	3,768,000	347,000	109.2	

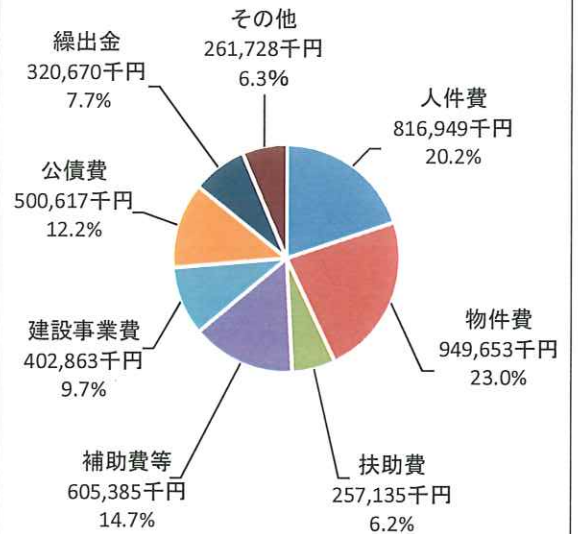
歳入(款別)4,115,000千円



歳出(目的別)4,115,000千円



歳出(性質別)4,115,000千円



3. 令和5年度 世帯当り、一人当りの予算額

区 分	調 査 日	数 値	前年数値
世帯数(外国人含)	R5.2.1	1,946	1,956
人口(外国人含)	〃	4,314	4,408
国保加入世帯	〃	703	730
国保加入人口	〃	1,096	1,152
農家数(前年数値はH27)	R2.2.1	359	481
小学校児童数	R5.4予定	149	151
後期高齢者対象者数	R5.2.1	1,069	1,075
介護保険対象者数	〃	309	311
保育所入所園児数	R5.4予定	114	104

4. 一般会計・各特別会計 前年度対比表

単位:千円

区 分	R5年度		R4年度		比 較	前年比 %
	予 算 額	構成比%	予 算 額	構成比%		
一般会計	4,115,000	75.3%	3,768,000	74.0%	347,000	109.2
国民健康保険事業特別会計	526,000	9.6%	528,000	10.4%	△ 2,000	99.6
介護保険事業特別会計	737,502	13.5%	715,310	14.0%	22,192	103.1
後期高齢者医療特別会計	83,583	1.5%	81,586	1.6%	1,997	102.4
合 計	5,462,085	100.0%	5,092,896	100.0%	369,189	107.2

単位:千円

区 分	単 位	一戸当り		一人当り	
		R5年度	R4年度	R5年度	R4年度
一般会計	町全体	2,115	1,926	954	855
国保事業会計	加入者	748	723	480	458
後期高齢者医療会計	〃	—	—	78	76
介護保険事業会計	〃	—	—	2,387	2,300
入-1 町税	町全体	295	289	133	128
入-2 地方譲与税	〃	39	34	17	15
入-11 地方交付税	〃	969	890	437	395
入-22 町債	〃	149	59	67	26
人件費	〃	420	404	189	179
物件費	〃	488	445	21	17
扶助費	〃	132	115	140	132
補助費等	〃	311	298	88	75
建設事業費	〃	207	180	2	2
児童福祉費	園児数	—	—	1,980	2,170
小学校費	児童数	—	—	527	520

単位:千円

区 分	単 位	一戸当り		一人当り	
		R5年度	R4年度	R5年度	R4年度
1 議会費	町全体	35	34	16	15
2 総務費	〃	352	381	159	169
3 民生費	〃	463	400	209	177
4 衛生費	〃	196	193	89	85
5 農林水産費	〃	108	78	49	35
6 商工費	〃	202	201	91	89
7 土木費	〃	167	107	75	47
8 消防費	〃	90	75	41	33
9 教育費	〃	238	206	107	91
10 災害復旧費	〃	5	5	2	2
11 公債費	〃	257	245	116	109