

令和6年度 小海町一般会計概要

1.町の概要

(単位:人)

人 口		人口密度	面 積
国勢調査	R 2 年	4,353	38
	H 27 年	4,713	41
	H 22 年	5,180	45
住民基本台帳人口 (外国人含める)	R6.2.1	4,237	37
	R5.2.1	4,314	38

産業構造

区 分		第1次産業	第2次産業	第3次産業
令和2年	就業人口(人)	496	498	1,282
国勢調査	割合(%)	21.8	21.9	56.3
平成27年	就業人口(人)	570	547	1,392
国勢調査	割合(%)	22.7	21.8	55.5

2.歳入歳出構成比及び前年対比

歳 入

(単位:千円、%)

款	R6年度	構成比	R5年度	増減額	前年比
1 町税	559,969	12.7	573,120	-13,151	97.7
2 地方譲与税	80,000	1.8	75,000	5,000	106.7
3 利子割交付金	170	0.0	200	-30	85.0
4 配当割交付金	2,000	0.0	2,000	0	100.0
5 株式等譲渡所得割交付金	1,000	0.0	1,000	0	100.0
6 法人事業税交付金	7,000	0.2	5,000	2,000	140.0
7 地方消費税交付金	100,000	2.3	95,000	5,000	105.3
8 ゴルフ場利用税交付金	6,000	0.1	6,000	0	100.0
9 環境性能割交付金	3,000	0.1	3,000	0	100.0
10 地方特例交付金	1,700	0.0	1,700	0	100.0
11 地方交付税	1,923,100	43.4	1,885,500	37,600	102.0
12 交通安全対策特別交付金	700	0.0	700	0	100.0
13 分担金及び負担金	35,141	0.8	39,488	-4,347	89.0
14 使用料及び手数料	133,980	3.0	132,842	1,138	100.9
15 国庫支出金	256,331	5.8	221,509	34,822	115.7
16 県支出金	158,543	3.6	141,035	17,508	112.4
17 財産収入	65,219	1.5	120,680	-55,461	54.0
18 寄付金	14,510	0.3	14,010	500	103.6
19 繰入金	331,338	7.5	278,029	53,309	119.2
20 繰越金	40,000	0.9	40,000	0	100.0
21 諸収入	210,299	4.8	189,987	20,312	110.7
22 町債	495,000	11.2	289,200	205,800	171.2
歳入合計	4,425,000	100.0	4,115,000	310,000	107.5

歳 出(目的別)

(単位:千円、%)

款	R6年度	構成比	R5年度	増減額	前年比
1 議会費	66,183	1.5	67,428	-1,245	98.2
2 総務費	923,247	20.8	685,344	237,903	134.7
3 民生費	938,919	21.2	900,383	38,536	104.3
4 衛生費	379,480	8.6	382,084	-2,604	99.3
5 農林水産費	219,834	5.0	210,130	9,704	104.6
6 商工費	404,733	9.1	392,150	12,583	103.2
7 土木費	335,656	7.6	324,233	11,423	103.5
8 消防費	188,148	4.3	175,449	12,699	107.2
9 教育費	489,496	11.1	463,182	26,314	105.7
10 災害復旧費	9,000	0.2	9,000	0	100.0
11 公債費	465,304	10.5	500,617	-35,313	92.9
12 予備費	5,000	0.1	5,000	0	100.0
歳出合計	4,425,000	100.0	4,115,000	310,000	107.5

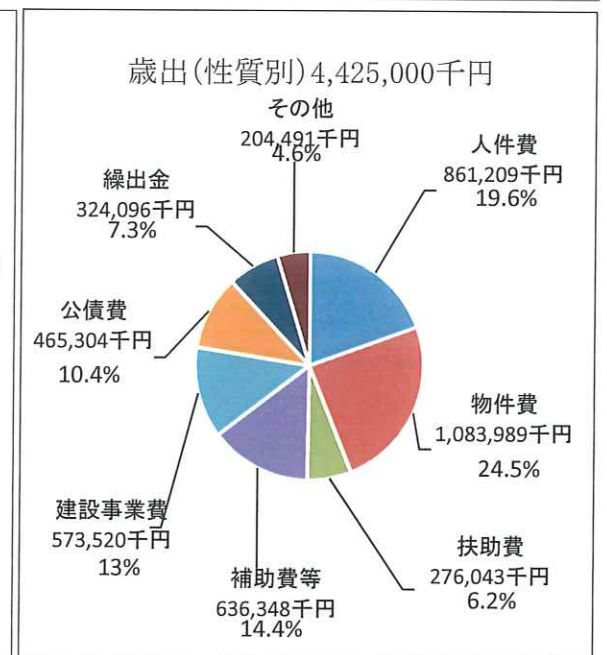
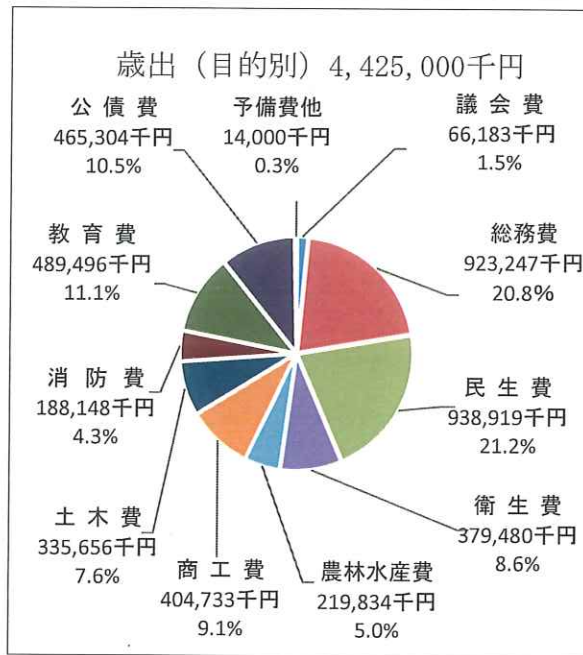
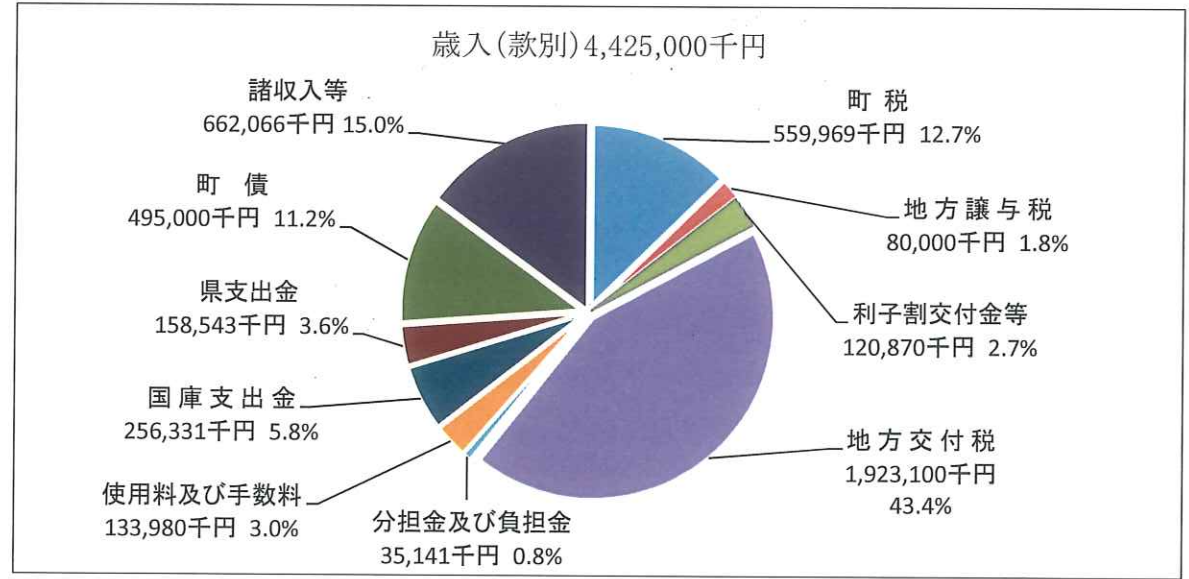
町の財政状況

	R4年度	R3年度	R2年度	R1年度
財政力指数	0.26	0.27	0.27	0.27
実質公債費比率(%)	6.5	6.3	6.2	6.4
経常収支比率(%)	83.8	82.1	81.1	81.2
積立金現在高(千円)	3,313,593	3,284,895	3,295,277	3,397,765
地方債現在高(千円)	3,813,995	3,953,957	4,075,093	4,204,888

歳出(性質別)

(単位:千円、%)

科目	R6年度	構成比	R5年度	増減額	前年比
議員報酬手当	33,588	0.8	36,132	-2,544	93.0
委員等報酬	26,888	0.6	27,175	-287	98.9
特別職給料手当	32,001	0.7	31,735	266	100.8
職員基本給	212,689	4.8	200,021	12,668	106.3
その他手当等	116,570	2.6	110,660	5,910	105.3
共済費負担金	87,439	2.0	87,139	300	100.3
退手負担金	38,594	0.9	44,032	-5,438	87.6
互助会等負担金	1,351	0.0	1,083	268	124.7
会計年度任用職員	312,089	7.2	278,972	33,117	111.9
小計	861,209	19.6	816,949	44,260	105.4
物件費					
旅費	20,402	0.5	18,032	2,370	113.1
交際費	1,150	0.0	1,145	5	100.4
需用費	350,402	7.9	333,624	16,778	105.0
役務費	35,143	0.8	34,109	1,034	103.0
備品購入費	47,436	1.1	20,774	26,662	228.3
委託料	437,066	9.9	361,030	76,036	121.1
その他	192,390	4.3	180,939	11,451	106.3
小計	1,083,989	24.5	949,653	134,336	114.1
維持補修費	92,697	2.1	90,927	1,770	101.9
扶助費	276,043	6.2	257,135	18,908	107.4
補助費等	636,348	14.4	605,385	30,963	105.1
建設事業費					
普通建設事業	560,022	12.7	380,272	179,750	147.3
事業費支弁人件費	13,498	0.3	22,591	-9,093	59.7
小計	573,520	13.0	402,863	170,657	142.4
災害復旧事業	9,000	0.2	9,000	0	100.0
公債費	465,304	10.4	500,617	-35,313	92.9
積立金	52,794	1.2	111,801	-59,007	47.2
投資出資金	45,000	1.0	45,000	0	100.0
繰出金	324,096	7.3	320,670	3,426	101.1
予備費	5,000	0.1	5,000	0	100.0
合計	4,425,000	100.0	4,115,000	310,000	107.5



3. 令和6年度 世帯当り、一人当りの予算額

区 分	調 査 日	数 値	前年数値
世帯数(外国人含)	R6.2.1	1,947	1,946
人口(外国人含)	〃	4,237	4,314
国保加入世帯	〃	683	703
国保加入人口	〃	1,067	1,096
農家数(前年数値はH27)	R2.2.1	359	481
小学校児童数	R6.4予定	142	149
後期高齢者対象者数	R6.2.1	1,078	1,069
介護保険対象者数	〃	314	309
保育所入所園児数	R6.4予定	102	114

4. 一般会計・各特別会計 前年度対比表

単位:千円

区 分	R6年度		R5年度		比 較	前年比 %
	予 算 額	構成比%	予 算 額	構成比%		
一般会計	4,425,000	77.0%	4,115,000	75.3%	310,000	107.5
国民健康保険事業特別会計	517,000	9.0%	526,000	9.6%	△ 9,000	98.3
介護保険事業特別会計	716,591	12.5%	737,502	13.5%	△ 20,911	97.2
後期高齢者医療特別会計	90,309	1.6%	83,583	1.5%	6,726	108.0
合 計	5,748,900	100.0%	5,462,085	100.0%	286,815	105.3

単位:千円

区 分	単 位	一戸当り		一人当り	
		R6年度	R5年度	R6年度	R5年度
一般会計	町全体	2,273	2,115	1,044	954
国保事業会計	加入者	757	748	485	480
後期高齢者医療会計	〃	—	—	84	78
介護保険事業会計	〃	—	—	2,282	2,387
入-1 町税	町全体	288	295	132	133
入-2 地方譲与税	〃	41	39	19	17
入-11 地方交付税	〃	988	963	454	434
入-22 町債	〃	254	149	117	67
人件費	〃	442	420	203	189
物件費	〃	557	488	22	21
扶助費	〃	142	132	150	140
補助費等	〃	327	311	132	88
建設事業費	〃	295	207	2	2
児童福祉費	園児数	—	—	2,213	1,980
小学校費	児童数	—	—	553	527

単位:千円

区 分	単 位	一戸当り		一人当り	
		R6年度	R5年度	R6年度	R5年度
1 議会費	町全体	34	35	16	16
2 総務費	〃	474	352	218	159
3 民生費	〃	482	463	222	209
4 衛生費	〃	195	196	90	89
5 農林水産費	〃	113	108	52	49
6 商工費	〃	208	202	96	91
7 土木費	〃	172	167	79	75
8 消防費	〃	97	90	44	41
9 教育費	〃	251	238	116	107
10 災害復旧費	〃	5	5	2	2
11 公債費	〃	239	257	110	116