

令和4年度 歳入歳出決算総括表

○各会計決算状況

(単位:千円)

会計名	当初予算額	補正予算額	継続費及び繰越事業費	予算現額計	歳入決算額	歳出決算額	差引残額	備考
一般会計	3,768,000	1,362,812	303,486	5,434,298	5,391,713	5,040,064	351,649	普通会計
国民健康保険事業特別会計	528,000	11,160		539,160	539,171	519,435	19,736	公営事業会計
介護保険事業特別会計	715,310	△ 9,413		705,897	705,906	690,431	15,475	
後期高齢者医療特別会計	81,586	△ 3,863		77,723	77,726	77,687	39	
合計	5,092,896	1,360,696	303,486	6,757,078	6,714,516	6,327,617	386,899	

○一般会計決算状況

(単位:千円)

区分	令和4年度	令和3年度
歳入総額 A	5,391,713	5,086,778
歳出総額 B	5,040,064	4,472,742
歳入歳出差引額 (A-B) C	351,649	614,036
翌年度へ繰り越すべき財源 D	44,890	94,372
実質収支 (C-D) E	306,759	519,664
単年度収支 (E4-E3) F	△ 212,905	142,621
積立金 (財政調整基金) G	7,803	9,216
繰上償還金 H	0	0
積立金 (財政調整基金) 取崩額 I	280,957	128,315
実質単年度収支 (F+G+H-I) J	△ 480,659	23,522

○財政指数

(単位:千円, %)

区分	4年度指数等	3年度指数等
基準財政需要額	2,431,405	2,457,132
基準財政収入額	640,744	611,909
標準財政規模(臨財含む)	2,611,894	2,701,461
財政力指数(3年平均)	0.26	0.27
実質収支比率	11.74	19.23
公債費比率	5.0	5.5
実質公債費比率(3年平均)	6.5	6.3
積立金現在高	3,313,593	3,284,895
地方債現在高	3,813,995	3,953,957
債務負担現在高	0	0
経常収支比率	83.8	82.1

○地域指定等

改正過疎法適用 (R3~R7)
山振45年指定
広域市町村圏 44年指定

地方交付税算定数値より

人口

(単位:人)

町の面積 114.20km ²	国勢調査	R2年	4,353
		H27年	4,713
人口密度 38.1人	住民基本台帳 (外国人含む)	R5. 3.31	4,304
		R4. 3.31	4,397

産業構造

(R2国勢調査)

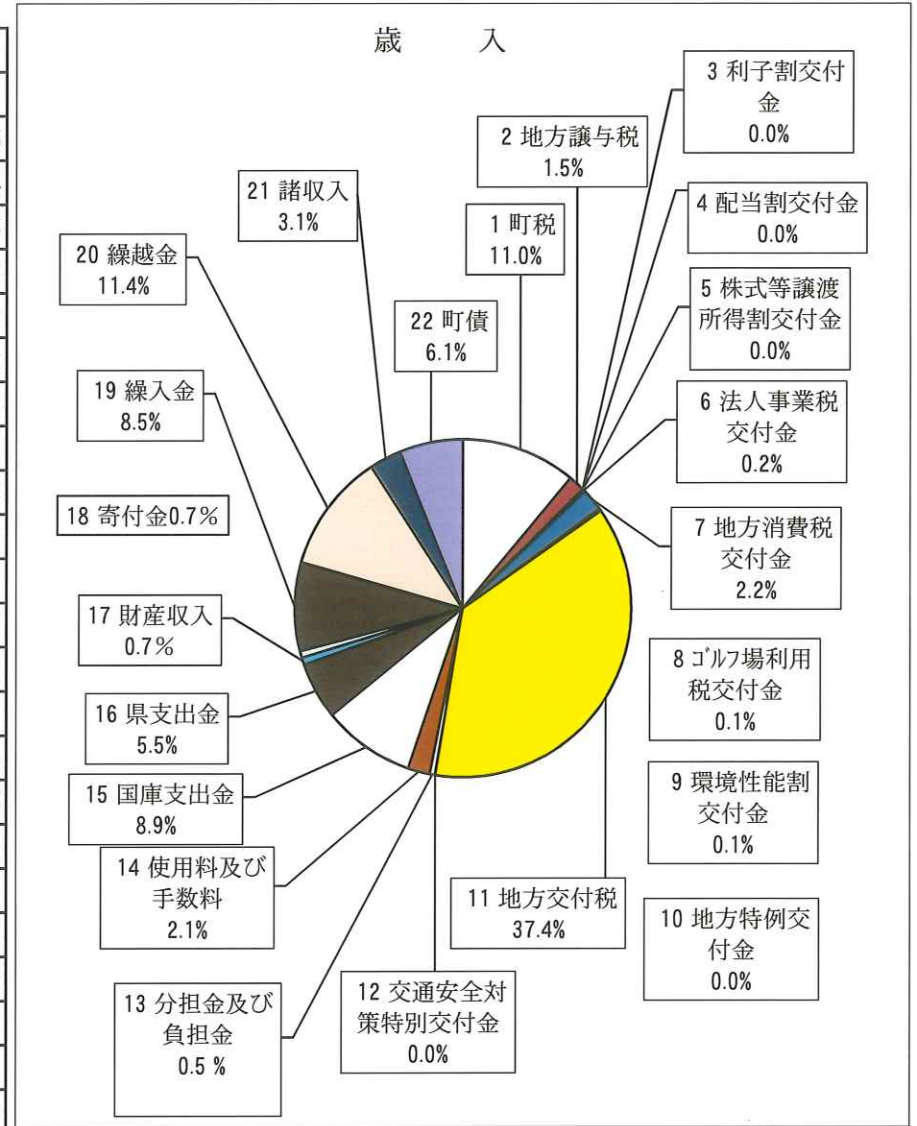
(単位:人)

就業人口	第1次産業	第2次産業	第3次産業
2,276	496	498	1,282
割合 %	22	22	55

一般会計 歳入決算前年度対比表

(単位：千円，%)

区 分	令和4年度		令和3年度		比 較	
	決算額 A	構成比	決算額 B	構成比	A-B	増減率
1 町税	593,392	11.0	590,529	11.6	2,863	0.5
2 地方譲与税	82,961	1.5	78,709	1.5	4,252	5.4
3 利子割交付金	198	0.0	357	0.0	-159	-44.5
4 配当割交付金	2,422	0.0	2,771	0.1	-349	-12.6
5 株式等譲渡所得割交付金	1,756	0.0	2,970	0.1	-1,214	-40.9
6 法人事業税交付金	9,076	0.2	5,847	0.1	3,229	55.2
7 地方消費税交付金	116,557	2.2	115,988	2.3	569	0.5
8 ゴルフ場利用税交付金	7,743	0.1	7,103	0.1	640	9.0
9 環境性能割交付金	4,522	0.1	4,702	0.1	-180	-3.8
10 地方特例交付金	1,781	0.0	14,654	0.3	-12,873	-87.8
11 地方交付税	2,014,259	37.4	2,069,774	40.7	-55,515	-2.7
12 交通安全対策特別交付金	770	0.0	856	0.0	-86	-10.0
13 分担金及び負担金	27,871	0.5	43,397	0.9	-15,526	-35.8
14 使用料及び手数料	114,527	2.1	120,409	2.4	-5,882	-4.9
15 国庫支出金	481,523	8.9	361,588	7.1	119,935	33.2
16 県支出金	294,347	5.5	244,804	4.8	49,543	20.2
17 財産収入	36,070	0.7	52,093	1.0	-16,023	-30.8
18 寄付金	35,161	0.7	18,205	0.4	16,956	93.1
19 繰入金	457,470	8.5	341,687	6.7	115,783	33.9
20 繰越金	614,036	11.4	492,665	9.7	121,371	24.6
21 諸収入	167,448	3.1	164,645	3.2	2,803	1.7
22 町債	327,823	6.1	353,025	6.9	-25,202	-7.1
歳入合計	5,391,713	100.0	5,086,778	100.0	304,935	6.0

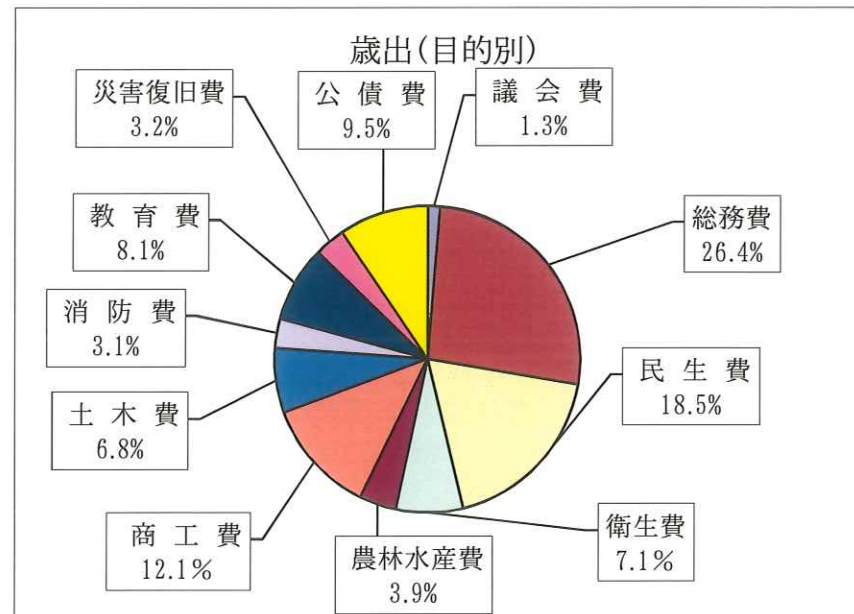


一般会計 歳出決算前年度対比表

目的別

(単位：千円，%)

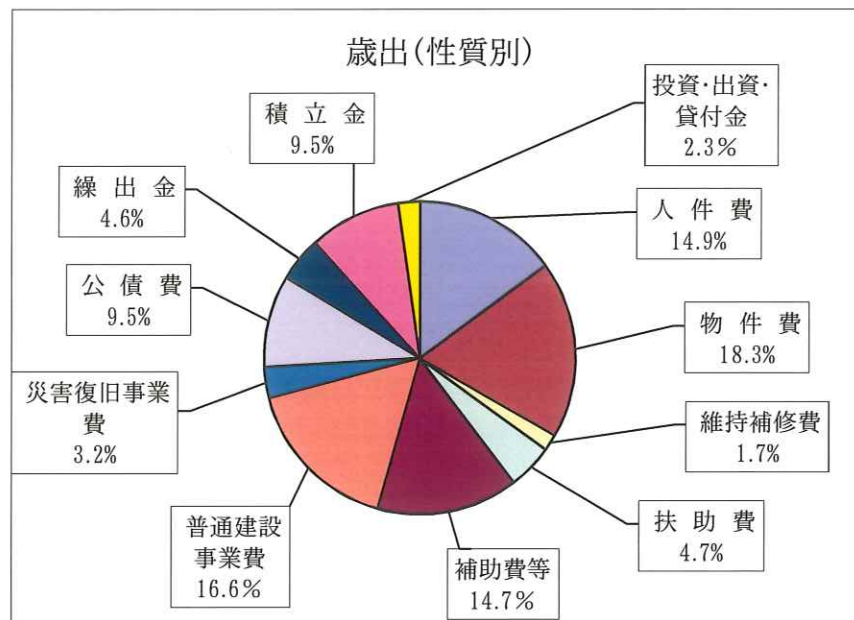
区 分	令和4年度		令和3年度		比 較	
	決算額 A	構成比	決算額 B	構成比	A-B	増減率
議会費	65,191	1.3	63,406	1.4	1,785	2.8
総務費	1,328,178	26.4	1,044,661	23.4	283,517	27.1
民生費	934,797	18.5	876,920	19.6	57,877	6.6
衛生費	359,166	7.1	450,515	10.1	-91,349	-20.3
農林水産費	195,856	3.9	162,014	3.6	33,842	20.9
商工費	613,559	12.1	472,162	10.6	141,397	29.9
土木費	341,379	6.8	237,169	5.3	104,210	43.9
消防費	155,279	3.1	143,064	3.2	12,215	8.5
教育費	406,127	8.1	420,735	9.4	-14,608	-3.5
災害復旧費	162,691	3.2	117,061	2.6	45,630	39.0
公債費	477,841	9.5	485,035	10.8	-7,194	-1.5
計	5,040,064	100.0	4,472,742	100.0	567,322	12.7



性質別

(単位：千円，%)

区 分	令和4年度		令和3年度		比 較	
	決算額 A	構成比	決算額 B	構成比	A-B	増減率
人件費	752,342	14.9	776,443	17.4	-24,101	-3.1
物件費	924,077	18.3	868,544	19.4	55,533	6.4
維持補修費	85,132	1.7	72,600	1.6	12,532	17.3
扶助費	235,992	4.7	216,587	4.8	19,405	9.0
補助費等	742,058	14.7	750,055	16.8	-7,997	-1.1
普通建設事業費	833,992	16.6	525,321	11.7	308,671	58.8
災害復旧事業費	162,691	3.2	117,061	2.6	45,630	39.0
公債費	477,841	9.5	485,035	10.8	-7,194	-1.5
繰出金	232,776	4.6	234,946	5.3	-2,170	-0.9
積立金	480,535	9.5	324,970	7.3	155,565	47.9
投資・出資・貸付金	112,628	2.3	101,180	2.3	11,448	11.3
計	5,040,064	100.0	4,472,742	100.0	567,322	12.7



長期振興計画と決算額との対比表

歳入

(単位：千円、%)

区 分	R4年度実績		R4年度計画		比 較	
	決算額 A	構成比	計画額 B	構成比	A-B	増減率
町 税	593,392	11.0	541,400	13.9	51,992	9.6
地 方 譲 与 税	82,961	1.5	66,900	1.8	16,061	24.0
利 子 割 交 付 金	198	0.0	780	0.1	-582	-74.6
配 当 割 交 付 金	2,422	0.0	1,800	0.1	622	34.6
株 式 等 譲 渡 所 得 割 交 付 金	1,756	0.0	1,500	0.1	256	17.1
法 人 事 業 税 交 付 金	9,076	0.2	8,000	0.3	1,076	13.5
地 方 消 費 税 交 付 金	116,557	2.2	94,200	2.5	22,357	23.7
ゴ ル フ 場 利 用 税 交 付 金	7,743	0.1	6,000	0.3	1,743	29.1
環 境 性 能 割 交 付 金	4,522	0.1	2,500	0.2	2,022	80.9
地 方 特 例 交 付 金	1,781	0.0	1,200	0.1	581	48.4
地 方 交 付 税 (臨 財 債 含 む)	2,040,282	37.8	1,750,000	44.8	290,282	16.6
交 通 安 全 対 策 特 別 交 付 金	770	0.0	800	0.1	-30	-3.8
一 般 財 源 計	2,861,460	53.1	2,475,080	63.3	386,380	15.6
分 担 金 及 び 負 担 金	27,871	0.5	39,000	1.1	-11,129	-28.5
使 用 料 及 び 手 数 料	114,527	2.1	130,900	3.4	-16,373	-12.5
国 庫 支 出 金	481,523	8.9	175,000	4.6	306,523	175.2
県 支 出 金	294,347	5.5	160,000	4.2	134,347	84.0
財 産 収 入	36,070	0.7	46,000	1.3	-9,930	-21.6
寄 付 金	35,161	0.7	10,000	0.4	25,161	251.6
繰 入 金	457,470	8.5	177,000	4.6	280,470	158.5
繰 越 金	614,036	11.4	5,000	0.2	609,036	12180.7
諸 収 入	167,448	3.1	200,950	5.2	-33,502	-16.7
町 債 (臨 財 債 除 く)	301,800	5.6	500,000	12.9	-198,200	-39.6
歳 入 合 計	5,391,713	100.0	3,918,930	100.0	1,472,783	37.6

歳出

(単位：千円、%)

区 分	R4年度実績		R4年度計画		比 較	
	決算額 A	構成比	計画額 B	構成比	A-B	増減率
人 件 費	752,342	14.9	756,800	19.3	-4,458	-0.6
扶 助 費	235,992	4.7	190,000	4.9	45,992	24.2
公 債 費	477,841	9.5	478,000	12.2	-159	0.0
物 件 費	924,077	18.3	850,000	21.7	74,077	8.7
維 持 補 修 費	85,132	1.7	150,000	3.8	-64,868	-43.2
補 助 費 等	742,058	14.7	503,760	12.9	238,298	47.3
積 立 金	480,535	9.5	50,000	1.3	430,535	861.1
投 資 ・ 出 資 ・ 貸 付 金	112,628	2.3	45,000	1.1	67,628	0.0
繰 出 金	232,776	4.6	297,000	7.6	-64,224	-21.6
小 計	4,043,381	80.2	3,320,560	84.8	722,821	21.8
投 資 的 経 費	996,683	19.8	593,300	15.2	403,383	68.0
歳 出 合 計	5,040,064	100.0	3,913,860	100.0	1,126,204	28.8

決算統計の数値 (千円、%)	R4年度実績 A	R4年度計画 B	比 較	
			A-B (C)	C/B %
経常経費充当一般財源等	2,217,888	2,091,953	125,935	6.0
経常一般財源等	2,645,185	2,335,080	310,105	13.3
地方債現在高	3,813,995	4,030,154	-216,159	-5.4
経常収支比率	83.8	89.6	-5.8	-
実質公債費比率(単年度)	6.5	6.4	0.1	-
将来負担比率	0.0	0.0	0.0	-