

令和3年度 歳入歳出決算総括表

○各会計決算状況

(単位:千円)

会計名	当初予算額	補正予算額	継続費及び繰越事業費	予算現額計	歳入決算額	歳出決算額	差引残額	備考
一般会計	3,946,000	1,023,939	312,596	5,282,535	5,086,778	4,472,742	614,036	普通会計
国民健康保険事業特別会計	531,000	△ 5,201		525,799	525,805	501,727	24,078	公営事業会計
介護保険事業特別会計	686,077	15,324		701,401	701,456	679,198	22,258	
後期高齢者医療特別会計	79,297	257		79,554	79,556	79,517	39	
合計	5,242,374	1,034,319	312,596	6,589,289	6,393,595	5,733,184	660,411	

○一般会計決算状況

(単位:千円)

区分	令和3年度	令和2年度
歳入総額 A	5,086,778	5,518,778
歳出総額 B	4,472,742	5,026,113
歳入歳出差引額 (A-B) C	614,036	492,665
翌年度へ繰り越すべき財源 D	94,372	115,622
実質収支 (C-D) E	519,664	377,043
単年度収支 (E3-E2) F	142,621	41,737
積立金 (財政調整基金) G	9,216	13,474
繰上償還金 H	0	0
積立金 (財政調整基金) 取崩額 I	128,315	221,540
実質単年度収支 (F+G+H-I) J	23,522	△ 166,329

○財政指数(決算統計による)

(単位:千円, %)

区分	3年度指数等	2年度指数等
基準財政需要額	2,457,132	2,261,773
基準財政収入額	611,909	636,190
標準財政規模(臨財含む)	2,701,461	2,500,198
財政力指数(3年平均)	0.27	0.27
実質収支比率	19.23	15.08
公債費比率	5.5	5.1
実質公債費比率(3年平均)	6.3	6.2
積立金現在高	3,284,895	3,295,277
地方債現在高	3,953,957	4,075,093
債務負担現在高	0	0
経常収支比率	76.3	81.1

○地域指定等

改正過疎法適用
(R3~R7)

山振45年指定

広域市町村圏
44年指定

地方交付税算定数値より

人口

(単位:人)

町の面積 114.20km ²	国勢調査	R2年	4,353
		H27年	4,713
人口密度 38.1人	住民基本台帳 (外国人含む)	R4. 3.31	4,397
		R3. 3.31	4,468

産業構造

(R2国勢調査)

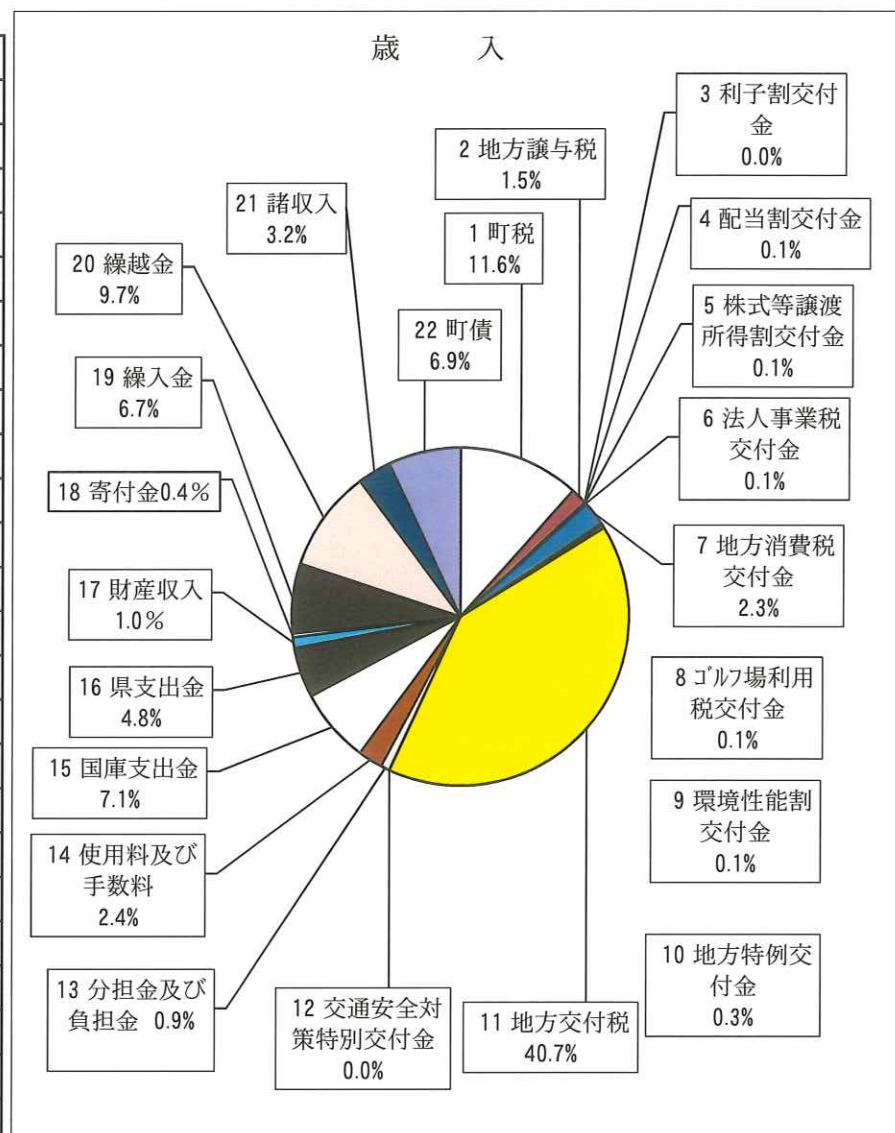
(単位:人)

就業人口	第1次産業	第2次産業	第3次産業
2,276	496	498	1,282
割合 %	22	22	56

一般会計 歳入決算前年度対比表

(単位：千円，%)

区 分	令和3年度		令和2年度		比 較	
	決算額 A	構成比	決算額 B	構成比	A-B	増減率
1 町税	590,529	11.6	582,410	10.6	8,119	1.4
2 地方譲与税	78,709	1.5	76,417	1.4	2,292	3.0
3 利子割交付金	357	0.0	444	0.0	-87	-19.6
4 配当割交付金	2,771	0.1	1,964	0.0	807	41.1
5 株式等譲渡所得割交付金	2,970	0.1	2,273	0.0	697	30.7
6 法人事業税交付金	5,847	0.1	2,033	0.0	3,814	187.6
7 地方消費税交付金	115,988	2.3	107,844	2.0	8,144	7.6
8 ゴルフ場利用税交付金	7,103	0.1	5,973	0.1	1,130	18.9
9 環境性能割交付金	4,702	0.1	4,254	0.1	448	10.5
10 地方特例交付金	14,654	0.3	4,611	0.1	10,043	217.8
11 地方交付税	2,069,774	40.7	1,832,481	33.2	237,293	12.9
12 交通安全対策特別交付金	856	0.0	975	0.0	-119	-12.2
13 分担金及び負担金	43,397	0.9	34,633	0.6	8,764	25.3
14 使用料及び手数料	120,409	2.4	112,490	2.0	7,919	7.0
15 国庫支出金	361,588	7.1	1,019,540	18.5	-657,952	-64.5
16 県支出金	244,804	4.8	353,522	6.4	-108,718	-30.8
17 財産収入	52,093	1.0	41,551	0.7	10,542	25.4
18 寄付金	18,205	0.4	14,095	0.3	4,110	29.2
19 繰入金	341,687	6.7	395,074	7.2	-53,387	-13.5
20 繰越金	492,665	9.7	471,555	8.5	21,110	4.5
21 諸収入	164,645	3.2	136,805	2.5	27,840	20.4
22 町債	353,025	6.9	317,834	5.8	35,191	11.1
歳入合計	5,086,778	100.0	5,518,778	100.0	-432,000	-7.8

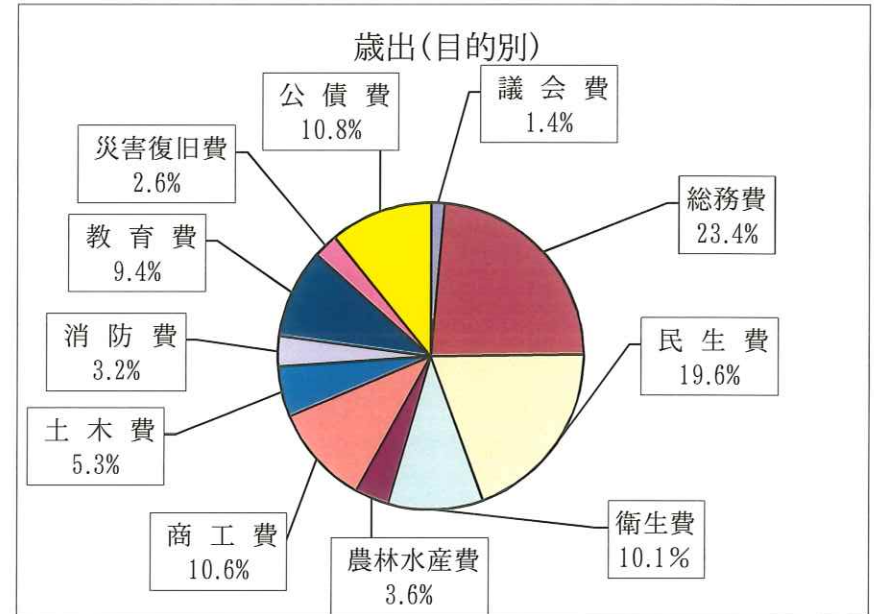


一般会計 歳出決算前年度対比表

目的別

(単位：千円，%)

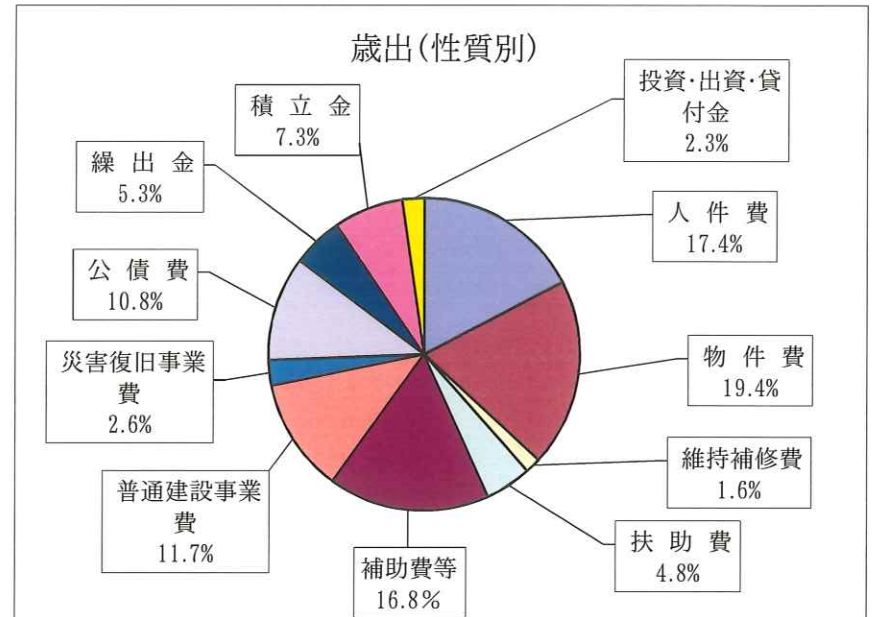
区 分	令和3年度		令和2年度		比 較	
	決算額 A	構成比	決算額 B	構成比	A-B	増減率
議会費	63,406	1.4	65,569	1.3	-2,163	-3.3
総務費	1,044,661	23.4	988,889	19.6	55,772	5.6
民生費	876,920	19.6	1,199,486	23.9	-322,566	-26.9
衛生費	450,515	10.1	314,359	6.3	136,156	43.3
農林水産費	162,014	3.6	223,336	4.4	-61,322	-27.5
商工費	472,162	10.6	483,499	9.6	-11,337	-2.3
土木費	237,169	5.3	295,792	5.9	-58,623	-19.8
消防費	143,064	3.2	164,339	3.3	-21,275	-12.9
教育費	420,735	9.4	452,257	9.0	-31,522	-7.0
災害復旧費	117,061	2.6	377,851	7.5	-260,790	-69.0
公債費	485,035	10.8	460,736	9.2	24,299	5.3
計	4,472,742	100.0	5,026,113	100.0	-553,371	-11.0



性質別 (決算統計より)

(単位：千円，%)

区 分	令和3年度		令和2年度		比 較	
	決算額 A	構成比	決算額 B	構成比	A-B	増減率
人件費	776,443	17.4	747,737	14.9	28,706	3.8
物件費	868,544	19.4	808,952	16.1	59,592	7.4
維持補修費	72,600	1.6	88,692	1.8	-16,092	-18.1
扶助費	216,587	4.8	191,492	3.8	25,095	13.1
補助費等	750,055	16.8	1,157,870	23.0	-407,815	-35.2
普通建設事業費	525,321	11.7	566,815	11.3	-41,494	-7.3
災害復旧事業費	117,061	2.6	377,851	7.5	-260,790	-69.0
公債費	485,035	10.8	460,737	9.2	24,298	5.3
繰出金	234,946	5.3	228,620	4.5	6,326	2.8
積立金	324,970	7.3	282,890	5.6	42,080	14.9
投資・出資・貸付金	101,180	2.3	114,457	2.3	-13,277	-11.6
計	4,472,742	100.0	5,026,113	100.0	-553,371	-11.0



長期振興計画と決算額との対比表

歳入

(単位：千円、%)

区 分	R3年度実績		R3年度計画		比 較	
	決算額 A	構成比	計画額 B	構成比	A-B	増減率
町 税	590,529	11.6	545,200	14.6	45,329	8.3
地 方 譲 与 税	78,709	1.5	66,900	1.9	11,809	17.7
利 子 割 交 付 金	357	0.0	780	0.1	-423	-54.2
配 当 割 交 付 金	2,771	0.1	1,800	0.1	971	53.9
株式等譲渡所得割交付金	2,970	0.1	1,500	0.1	1,470	98.0
法 人 事 業 税 交 付 金	5,847	0.1	8,000	0.3	-2,153	-26.9
地 方 消 費 税 交 付 金	115,988	2.3	94,200	2.6	21,788	23.1
ゴルフ場利用税交付金	7,103	0.1	6,000	0.3	1,103	18.4
環 境 性 能 割 交 付 金	4,702	0.1	2,500	0.2	2,202	88.1
地 方 特 例 交 付 金	14,654	0.3	1,200	0.1	13,454	1121.2
地方交付税(臨財債含む)	2,168,699	42.6	1,750,000	46.5	418,699	23.9
交通安全対策特別交付金	856	0.0	800	0.1	56	7.0
一 般 財 源 計	2,993,185	58.8	2,478,880	65.8	514,305	20.7
分 担 金 及 び 負 担 金	43,397	0.9	39,000	1.1	4,397	11.3
使 用 料 及 び 手 数 料	120,409	2.4	130,900	3.6	-10,491	-8.0
国 庫 支 出 金	361,588	7.1	180,000	4.9	181,588	100.9
県 支 出 金	244,804	4.8	160,000	4.3	84,804	53.0
財 産 収 入	52,093	1.0	46,000	1.3	6,093	13.2
寄 付 金	18,205	0.4	10,000	0.4	8,205	82.1
繰 入 金	341,687	6.7	235,500	6.3	106,187	45.1
繰 越 金	492,665	9.7	5,000	0.2	487,665	9753.3
諸 収 入	164,645	3.2	200,950	5.4	-36,305	-18.1
町債(臨財債除く)	254,100	5.0	286,500	7.7	-32,400	-11.3
歳 入 合 計	5,086,778	100.0	3,772,730	100.0	1,314,048	34.8

歳出

(単位：千円、%)

区 分	R3年度実績		R3年度計画		比 較	
	決算額 A	構成比	計画額 B	構成比	A-B	増減率
人 件 費	776,443	17.4	751,600	20.0	24,843	3.3
扶 助 費	216,587	4.8	190,000	5.0	26,587	14.0
公 債 費	485,035	10.8	469,500	12.5	15,535	3.3
物 件 費	868,544	19.4	850,000	22.6	18,544	2.2
維 持 補 修 費	72,600	1.6	150,000	4.0	-77,400	-51.6
補 助 費 等	750,055	16.8	518,760	13.8	231,295	44.6
積 立 金	324,970	7.3	50,000	1.3	274,970	549.9
投資・出資・貸付金	101,180	2.3	45,000	1.2	56,180	0.0
繰 出 金	234,946	5.3	297,000	7.9	-62,054	-20.9
小 計	3,830,360	85.7	3,321,860	88.2	508,500	15.3
投 資 的 経 費	642,382	14.3	445,500	11.8	196,882	44.2
歳 出 合 計	4,472,742	100.0	3,767,360	100.0	705,382	18.7

決算統計の数値 (千円、%)	R3年度実績 A	R3年度計画 B	比 較	
			A-B (C)	C/B %
経常経費充当一般財源等	2,118,522	2,099,416	19,106	0.9
経常一般財源等	2,775,207	2,338,880	436,327	18.7
地方債現在高	3,953,957	3,978,960	-25,003	-0.6
経常収支比率	76.3	89.8	-13.5	-
実質公債費比率(単年度)	6.4	6.1	0.3	-
将来負担比率	0.0	0.0	0.0	-