

平成28年度 小海町一般会計 概要

1.町の概要

(単位:人)

人 口		人口密度	面 積
国勢調査	H 22 年	5,180	45
	H 17 年	5,662	50
	H 12 年	5,961	52
住民基本台帳人口 (外国人含める)	H28.2.1	4,845	42
	H27.2.1	4,946	43
			114.20 km ²

産業構造

区 分		第1次産業	第2次産業	第3次産業
平成22年 国勢調査	就業人口(人)	595	596	1,382
	割 合(%)	23.1	23.2	53.7
平成17年 国勢調査	就業人口(人)	709	720	1,495
	割 合(%)	24.2	24.6	51.1

2.歳入歳出構成比及び前年対比

歳 入

(単位:千円, %)

款	H28年度	構成比	H27年度	増 減 額	前年比
1 町 税	556,637	14.3	536,534	20,103	3.7
2 地方譲与税	61,000	1.6	60,500	500	0.8
3 利子割交付金	1,000	0.0	1,000	0	0.0
4 配当割交付金	2,200	0.1	1,200	1,000	83.3
5 株式等譲渡所得割交付金	1,000	0.0	200	800	400.0
6 地方消費税交付金	70,000	1.8	61,000	9,000	14.8
7 ゴルフ場利用税交付金	7,000	0.2	7,000	0	0.0
8 自動車取得税交付金	10,000	0.3	6,000	4,000	66.7
9 地方特例交付金	1,000	0.0	1,000	0	0.0
10 地方交付税	1,610,000	41.2	1,570,000	40,000	2.5
11 交通安全対策特別交付金	900	0.0	800	100	12.5
12 分担金及び負担金	63,069	1.6	46,485	16,584	35.7
13 使用料及び手数料	130,233	3.3	133,664	-3,431	△ 2.6
14 国庫支出金	258,534	6.6	203,471	55,063	27.1
15 県支出金	118,161	3.0	143,025	-24,864	△ 17.4
16 財産収入	27,840	0.7	23,923	3,917	16.4
17 寄付金	3,010	0.1	510	2,500	490.2
18 繰入金	268,512	6.9	191,962	76,550	39.9
19 繰越金	40,000	1.0	40,000	0	0.0
20 諸収入	202,904	5.2	187,726	15,178	8.1
21 町 債	472,000	12.1	366,000	106,000	29.0
歳 入 合 計	3,905,000	100.0	3,582,000	323,000	9.0

歳 出(目的別)

(単位:千円, %)

款	H28年度	構成比	H27年度	増 減 額	前年比
1 議会費	67,746	1.7	73,378	-5,632	△ 7.7
2 総務費	471,108	12.1	396,424	74,684	18.8
3 民生費	739,780	18.9	715,790	23,990	3.4
4 衛生費	619,816	15.9	463,112	156,704	33.8
5 農林水産費	188,088	4.8	227,070	-38,982	△ 17.2
6 商工費	304,887	7.8	285,460	19,427	6.8
7 土木費	344,560	8.8	259,517	85,043	32.8
8 消防費	162,782	4.2	144,845	17,937	12.4
9 教育費	432,297	11.1	435,774	-3,477	△ 0.8
10 災害復旧費	4,000	0.1	1,000	3,000	300.0
11 公債費	564,936	14.5	574,630	-9,694	△ 1.7
12 予備費	5,000	0.1	5,000	0	0.0
歳 出 合 計	3,905,000	100.0	3,582,000	323,000	9.0

町の財政状況(各年度決算統計から)

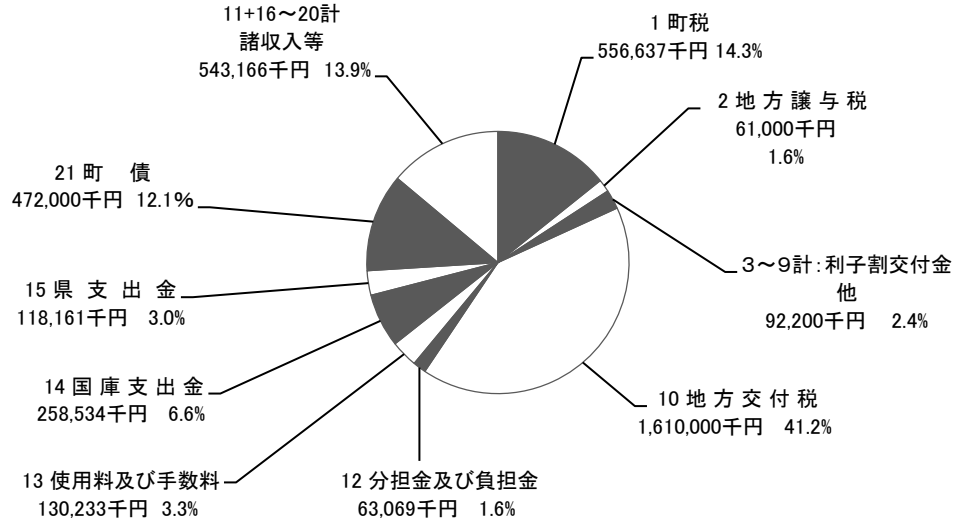
	H26年度	H25年度	H24年度	H23年度
財政力指数	0.26	0.26	0.26	0.27
実質公債費比率 %	8.3	9.5	10.2	11.6
経常収支比率 %	81.2	81.6	81.6	81.8
積立金現在高 千円	3,286,919	3,170,219	3,005,209	2,685,609
地方債現在高 千円	4,496,519	4,636,709	4,739,052	4,685,735

歳出(性質別)

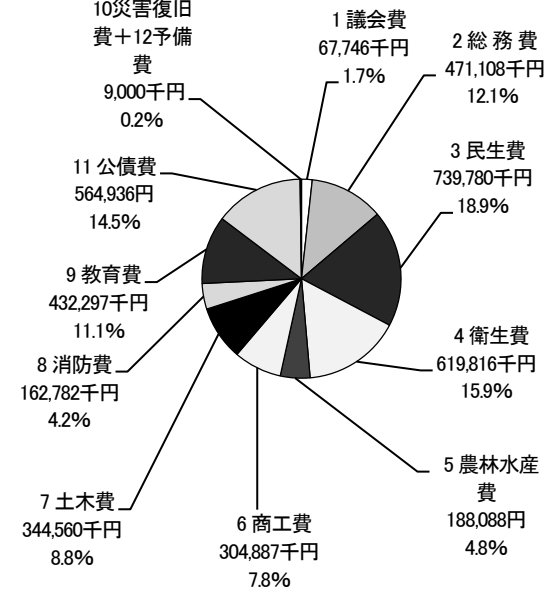
(単位:千円, %)

科目	H28年度	構成比	H27年度	増減額	前年比	
人件費	議員報酬手当	35,479	0.9	35,230	249	100.7
	委員等報酬	22,353	0.6	22,210	143	100.6
	特別職給料手当	28,987	0.7	28,864	123	100.4
	職員基本給	210,449	5.4	208,914	1,535	100.7
	その他手当等	96,722	2.5	92,490	4,232	104.6
	共済費負担金	83,218	2.1	89,790	-6,572	92.7
	退手負担金	42,205	1.1	41,331	874	102.1
	互助会負担等	14,620	0.4	10,647	3,973	137.3
小計	534,033	13.7	529,476	4,557	100.9	
物件費	賃金	176,955	4.5	151,501	25,454	116.8
	旅費	14,354	0.4	12,255	2,099	117.1
	交際費	620	0.0	620	0	100.0
	需用費	187,492	4.8	180,727	6,765	103.7
	役務費	25,585	0.7	20,917	4,668	122.3
	備品購入費	42,167	1.1	58,469	-16,302	72.1
	委託料	191,094	4.9	200,321	-9,227	95.4
	その他	212,600	5.3	200,946	11,654	105.8
小計	850,867	21.7	825,756	25,111	103.0	
維持補修費	134,861	3.5	75,918	58,943	177.6	
扶助費	205,751	5.3	212,728	-6,977	96.7	
補助費等	545,913	14.0	550,672	-4,759	99.1	
建設費	普通建設事業	641,615	16.4	405,330	236,285	158.3
	事業費支弁人件費	19,947	0.5	19,081	866	104.5
小計	661,562	16.9	424,411	237,151	155.9	
災害復旧事業	4,000	0.1	1,000	3,000	400.0	
公債費	564,936	14.5	574,630	-9,694	98.3	
積立金	13,322	0.3	10,345	2,977	128.8	
投資出資金	45,000	1.2	45,000	0	100.0	
繰出金	339,755	8.7	327,064	12,691	103.9	
予備費	5,000	0.1	5,000	0	100.0	
合計	3,905,000	100.0	3,582,000	323,000	109.0	

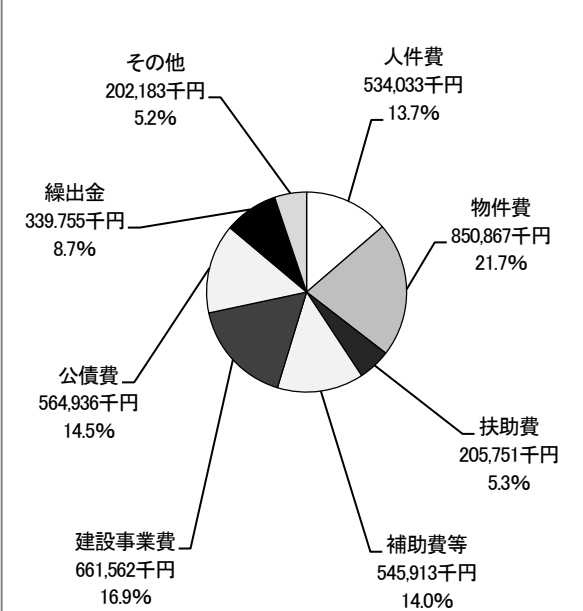
歳入(款別) 3,905,000千円



歳出(目的別) 3,905,000千円



歳出(性質別) 3,905,000千円



3. H28年度 世帯当り,一人当りの予算額

区 分	調 査 日	数 値	前年数値
世帯数(外国人含)	H28.2.1	1,949	1,959
人口(外国人含)	〃	4,845	4,946
国保加入世帯	〃	843	872
国保加入人口	〃	1,459	1,532
農家数(前年数値はH22)	H27.2.1	481	541
小学校児童数	H28.4予定	176	176
後期高齢者対象者数	H28.2.1	1,130	1,092
介護保険対象者数	〃	299	280
保育所入所園児数	H28.4予定	103	110

4. 一般会計・各特別会計 前年度対比表

単位 千円

区 分	H28年度		H27年度		比 較	増減率 %
	予 算 額	構成比%	予 算 額	構成比%		
一般会計	3,905,000	73.8%	3,582,000	71.8%	323,000	9.0
国民健康保険事業特別会計	648,600	12.2%	623,300	12.5%	25,300	4.1
介護保険事業特別会計	643,300	12.1%	633,100	12.7%	10,200	1.6
後期高齢者医療特別会計	71,100	1.3%	69,000	1.4%	2,100	3.0
農業集落排水特別会計	30,200	0.6%	80,400	1.6%	△ 50,200	△ 62.4
合 計	5,298,200	100.0%	4,987,800	100.0%	310,400	6.2

単位千円

区 分	単 位	一戸当り		一人当り	
		H28年度	H27年度	H28年度	H27年度
一般会計	町全体	2,004	1,829	806	724
国保会計	加入者	769	715	445	407
後期高齢者医療会計	〃	—	—	63	63
介護保険事業会計	〃	—	—	2,152	2,261
入-1 町税	町全体	286	274	115	109
入-2 地方譲与税	〃	31	31	13	12
入-10 地方交付税	〃	826	801	332	317
入-21 町債	〃	242	187	97	74
人件費	〃	274	270	110	107
物件費	〃	437	422	176	167
扶助費	〃	106	109	43	43
補助費等	〃	280	281	113	111
建設事業費	町全体	339	217	137	86
児童福祉費	園児数	—	—	1,931	1,808
小学校費	児童数	—	—	266	266

単位 千円

区 分	単 位	一戸当り		一人当り	
		H28年度	H27年度	H28年度	H27年度
1 議会費	町全体	35	38	14	15
2 総務費	〃	242	202	97	80
3 民生費	〃	380	365	153	145
4 衛生費	〃	318	236	128	94
5 農林水産費	〃	97	116	39	46
6 商工費	〃	156	146	63	58
7 土木費	〃	177	133	71	52
8 消防費	〃	84	74	34	29
9 教育費	〃	222	222	89	88
10 災害復旧費	〃	2	1	1	0
11 公債費	〃	290	293	117	116