

# 平成27年度 小海町一般会計 概要

## 1.町の概要

(単位:人)

人 口		人口密度	面積
国勢調査	H 22 年	5,180	45
	H 17 年	5,662	50
	H 12 年	5,961	52
住民基本台帳人口 (外国人含める)	H27.2.1	4,946	43
	H26.2.1	5,070	44

産業構造

区 分		第1次産業	第2次産業	第3次産業
平成22年 国勢調査	就業人口(人)	595	596	1,382
	割合(%)	23.1	23.2	53.7
平成17年 国勢調査	就業人口(人)	709	720	1,495
	割合(%)	24.2	24.6	51.1

## 2.歳入歳出構成比及び前年対比

歳 入

(単位:千円, %)

款	H27年度	構成比	H26年度	増減額	前年比
1 町 税	536,534	15.0	538,415	-1,881	△ 0.3
2 地方譲与税	60,500	1.7	64,000	-3,500	△ 5.5
3 利子割交付金	1,000	0.0	1,000	0	0.0
4 配当割交付金	1,200	0.0	400	800	200.0
5 株式等譲渡所得割交付金	200	0.0	160	40	25.0
6 地方消費税交付金	61,000	1.7	57,000	4,000	7.0
7 ゴルフ場利用税交付金	7,000	0.2	8,000	-1,000	△ 12.5
8 自動車取得税交付金	6,000	0.2	7,000	-1,000	△ 14.3
9 地方特例交付金	1,000	0.0	950	50	5.3
10 地方交付税	1,570,000	43.9	1,536,000	34,000	2.2
11 交通安全対策特別交付金	800	0.0	800	0	0.0
12 分担金及び負担金	46,485	1.3	47,068	-583	△ 1.2
13 使用料及び手数料	133,664	3.7	134,083	-419	△ 0.3
14 国庫支出金	203,471	5.7	234,635	-31,164	△ 13.3
15 県支出金	143,025	4.0	128,151	14,874	11.6
16 財産収入	23,923	0.7	16,749	7,174	42.8
17 寄付金	510	0.0	510	0	0.0
18 繰入金	191,962	5.4	12,812	179,150	1398.3
19 繰越金	40,000	1.1	33,000	7,000	21.2
20 諸収入	187,726	5.2	187,367	359	0.2
21 町債	366,000	10.2	246,900	119,100	48.2
歳 入 合 計	3,582,000	100.0	3,255,000	327,000	10.0

歳 出(目的別)

(単位:千円, %)

款	H27年度	構成比	H26年度	増減額	前年比
1 議会費	73,378	2.0	69,729	3,649	5.2
2 総務費	396,424	11.2	357,261	39,163	11.0
3 民生費	715,790	20.1	712,817	2,973	0.4
4 衛生費	463,112	12.9	352,985	110,127	31.2
5 農林水産費	227,070	6.3	136,304	90,766	66.6
6 商工費	285,460	8.0	279,692	5,768	2.1
7 土木費	259,517	7.2	281,889	-22,372	△ 7.9
8 消防費	144,845	4.0	149,183	-4,338	△ 2.9
9 教育費	435,774	12.2	341,028	94,746	27.8
10 災害復旧費	1,000	0.0	1,000	0	0.0
11 公債費	574,630	16.0	568,112	6,518	1.1
12 予備費	5,000	0.1	5,000	0	0.0
歳 出 合 計	3,582,000	100.0	3,255,000	327,000	10.0

町の財政状況(各年度決算統計から)

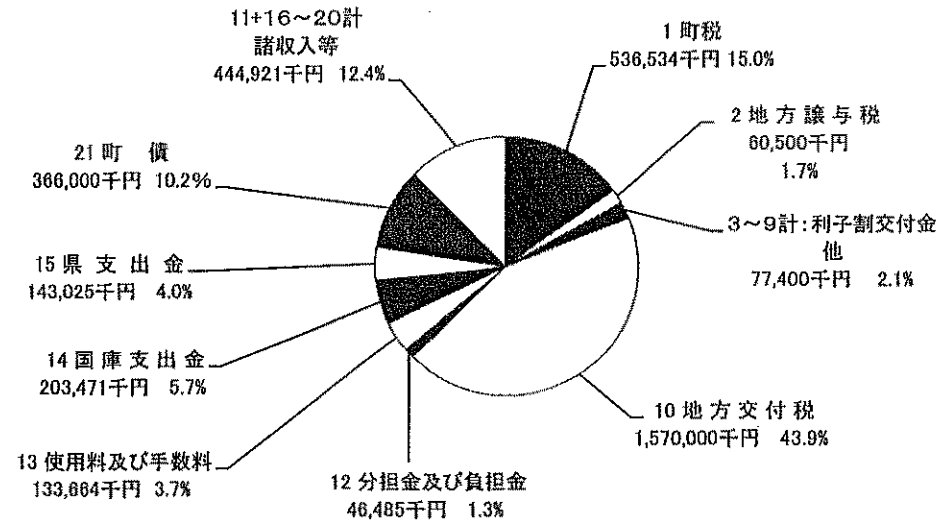
	H25年度	H24年度	H23年度	H22年度
財政力指数	0.26	0.26	0.27	0.28
実質公債費比率 %	9.5	10.2	11.6	13.1
経常収支比率 %	81.6	81.6	81.8	80.9
積立金現在高 千円	3,170,219	3,005,209	2,685,609	2,315,321
地方債現在高 千円	4,636,709	4,739,052	4,685,735	4,853,200

歳出(性質別)


(単位:千円, %)

科目	H27年度	構成比	H26年度	増減額	前年比	
人件費	議員報酬手当	35,230	1.0	34,777	453	101.3
	委員等報酬	22,210	0.6	21,642	568	102.6
	特別職給料手当	28,864	0.8	31,546	-2,682	91.5
	職員基本給	208,914	5.8	210,540	-1,626	99.2
	その他手当等	92,490	2.6	89,129	3,361	103.8
	共済費負担金	89,790	2.5	87,494	2,296	102.6
	退手負担金	41,331	1.2	41,985	-654	98.4
	互助会負担等	10,647	0.3	12,257	-1,610	86.9
	小計	529,476	14.8	529,370	106	100.0
	物件費	賃金	151,501	4.3	160,046	-8,545
旅費		12,255	0.3	12,834	-579	95.5
交際費		620	0.0	600	20	103.3
需用費		180,727	5.1	183,354	-2,627	98.6
役務費		20,917	0.6	20,784	133	100.6
備品購入費		58,469	1.6	26,183	32,286	223.3
委託料		200,321	5.6	200,085	236	100.1
その他		200,946	5.6	207,366	-6,420	96.9
小計		825,756	23.1	811,252	14,504	101.8
維持補修費		75,918	2.1	42,007	33,911	180.7
扶助費	212,728	5.9	220,058	-7,330	96.7	
補助費等	550,672	15.4	425,392	125,280	129.5	
建設費	普通建設事業	405,330	11.3	273,564	131,766	148.2
	事業費支弁人件費	19,081	0.5	19,764	-683	96.5
小計	424,411	11.8	293,328	131,083	144.7	
災害復旧事業	1,000	0.0	1,000	0	100.0	
公債費	574,630	16.0	568,112	6,518	101.1	
積立金	10,345	0.3	5,557	4,788	186.2	
投資出資金	45,000	1.3	45,000	0	100.0	
繰出金	327,064	9.2	308,924	18,140	105.9	
予備費	5,000	0.1	5,000	0	100.0	
合計	3,582,000	100.0	3,255,000	327,000	110.0	

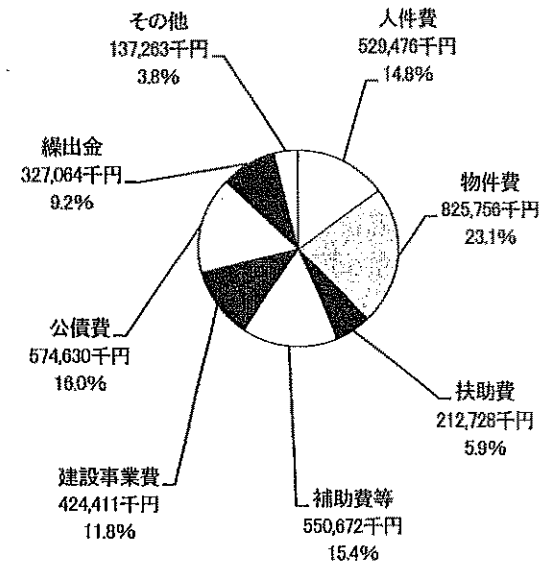
歳入(款別) 3,582,000千円



歳出(目的別) 3,582,000千円



歳出(性質別) 3,582,000千円



3. H27年度 世帯当り,一人当りの予算額

区 分	調 査 日	数 値	前年数値
世帯数(外国人含)	H27.2.1	1,959	1,967
人口(外国人含)	"	4,946	5,070
国保加入世帯	"	872	871
国保加入人口	"	1,532	1,576
農家数(前年数値はH17)	H22.2.1	541	591
小学校児童数	H27.4予定	176	193
後期高齢者対象者数	H27.2.1	1,092	1,105
介護保険対象者数	"	280	261
保育所入所園児数	H27.4予定	110	110

4. 一般会計・各特別会計 前年度対比表

単位 千円

区 分	H27年度		H26年度		比 較	増減率 %
	予 算 額	構成比%	予 算 額	構成比%		
一般会計	3,582,000	71.9%	3,255,000	71.4%	327,000	10.0
国民健康保険事業特別会計	623,300	12.5%	537,800	11.8%	85,500	15.9
介護保険事業特別会計	633,100	12.7%	642,500	14.1%	△ 9,400	△ 1.5
後期高齢者医療特別会計	69,000	1.4%	68,600	1.5%	400	0.6
農業集落排水特別会計	80,400	1.6%	53,100	1.2%	27,300	51.4
合 計	4,987,800	100.0%	4,557,000	100.0%	430,800	9.5

単位千円

区 分	単 位	一戸当り		一人当り	
		H27年度	H26年度	H27年度	H26年度
一般会計	町全体	1,829	1,655	724	642
国保会計	加入者	715	618	407	341
後期高齢者医療会計	"	—	—	63	62
介護保険事業会計	"	—	—	2,261	2,462
入-1 町税	町全体	274	274	109	106
入-2 地方譲与税	"	31	33	12	13
入-10 地方交付税	"	801	781	317	303
入-21 町債	"	187	126	74	49
人件費	"	270	269	107	104
物件費	"	422	412	167	160
扶助費	"	109	112	43	43
補助費等	"	281	216	111	84
建設事業費	町全体	217	149	86	58
児童福祉費	園児数	—	—	1,808	1,736
小学校費	児童数	—	—	266	314

単位 千円

区 分	単 位	一戸当り		一人当り	
		H27年度	H26年度	H27年度	H26年度
1 議会費	町全体	38	35	15	14
2 総務費	"	202	182	80	70
3 民生費	"	365	362	145	141
4 衛生費	"	236	180	94	70
5 農林水産費	"	116	69	46	27
6 商工費	"	146	142	58	55
7 土木費	"	133	143	52	56
8 消防費	"	74	76	29	29
9 教育費	"	222	173	88	67
10 災害復旧費	"	1	1	0	0
11 公債費	"	293	289	116	112