

平成26年度 小海町一般会計 概要

1.町の概要

(単位:人)

人 口		人口密度	面積
国勢調査	H 22 年	5,180	45
	H 17 年	5,662	50
	H 12 年	5,961	52
住民基本台帳人口 (外国人含める)	H26.2.1	5,070	44
	H25.2.1	5,187	45

産業構造

区 分		第1次産業	第2次産業	第3次産業
平成22年 国勢調査	就業人口(人)	595	596	1,382
	割合(%)	23.1	23.2	53.7
平成17年 国勢調査	就業人口(人)	709	720	1,495
	割合(%)	24.2	24.6	51.1

2.歳入歳出構成比及び前年対比

歳 入

(単位:千円, %)

款	H26年度	構成比	H25年度	増減額	前年比
1 町 税	538,415	16.5	543,399	-4,984	△ 0.9
2 地方譲与税	64,000	2.0	62,400	1,600	2.6
3 利子割交付金	1,000	0.0	1,000	0	0.0
4 配当割交付金	400	0.0	400	0	0.0
5 株式等譲渡所得割交付金	160	0.0	160	0	0.0
6 地方消費税交付金	57,000	1.8	51,000	6,000	11.8
7 ゴルフ場利用税交付金	8,000	0.2	7,200	800	11.1
8 自動車取得税交付金	7,000	0.2	10,000	-3,000	△ 30.0
9 地方特例交付金	950	0.0	1,000	-50	△ 5.0
10 地方交付税	1,536,000	47.2	1,584,000	-48,000	△ 3.0
11 交通安全対策特別交付金	800	0.0	800	0	0.0
12 分担金及び負担金	47,068	1.4	54,560	-7,492	△ 13.7
13 使用料及び手数料	134,083	4.1	133,440	643	0.5
14 国庫支出金	234,635	7.3	278,571	-43,936	△ 15.8
15 県支出金	128,151	3.9	126,509	1,642	1.3
16 財産収入	16,749	0.5	15,908	841	5.3
17 寄付金	510	0.0	510	0	0.0
18 繰入金	12,812	0.4	12,646	166	1.3
19 繰越金	33,000	1.0	33,000	0	0.0
20 諸収入	187,367	5.8	191,297	-3,930	△ 2.1
21 町 債	246,900	7.7	472,200	-225,300	△ 47.7
歳 入 合 計	3,255,000	100.0	3,580,000	-325,000	△ 9.1

歳 出(目的別)

(単位:千円, %)

款	H26年度	構成比	H25年度	増減額	前年比
1 議会費	69,729	2.2	69,607	122	0.2
2 総務費	357,261	11.0	387,003	-29,742	△ 7.7
3 民生費	712,817	21.9	687,818	24,999	3.6
4 衛生費	352,985	10.8	401,934	-48,949	△ 12.2
5 農林水産費	136,304	4.2	156,624	-20,320	△ 13.0
6 商工費	279,692	8.6	296,627	-16,935	△ 5.7
7 土木費	281,889	8.7	267,819	14,070	5.3
8 消防費	149,183	4.6	151,326	-2,143	△ 1.4
9 教育費	341,028	10.5	324,942	16,086	5.0
10 災害復旧費	1,000	0.0	222,000	-221,000	△ 99.5
11 公債費	568,112	17.4	609,300	-41,188	△ 6.8
12 予備費	5,000	0.2	5,000	0	0.0
歳 出 合 計	3,255,000	100.0	3,580,000	-325,000	△ 9.1

町の財政状況(各年度決算統計から)

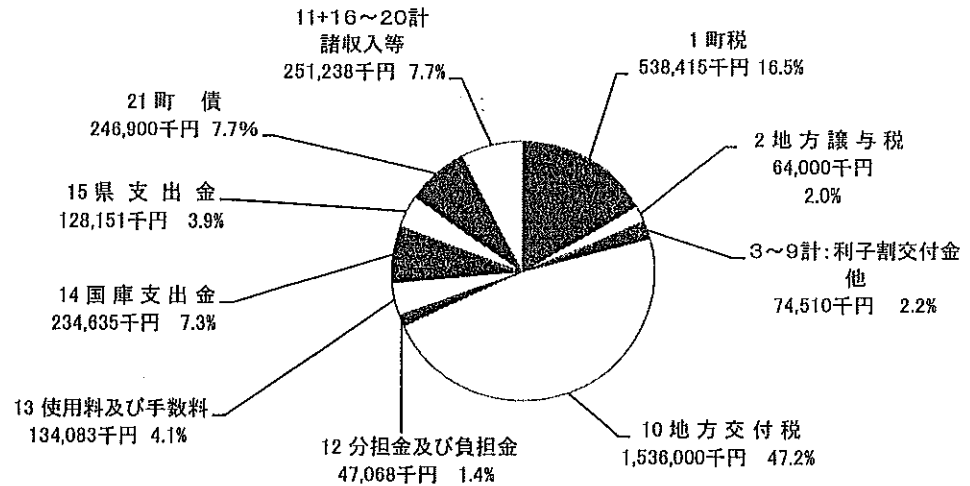
	H24年度	H23年度	H22年度	H21年度
財政力指数	0.26	0.27	0.28	0.30
実質公債費比率 %	10.7	11.6	13.1	14.3
経常収支比率 %	81.6	81.8	80.9	84.1
積立金現在高 千円	3,005,209	2,685,609	2,315,321	1,905,977
地方債現在高 千円	4,739,052	4,685,735	4,853,200	5,068,907

歳出(性質別)

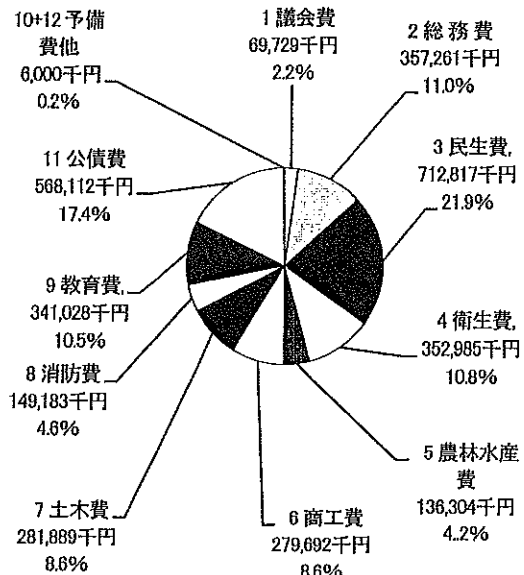
(単位:千円, %)

科目	H26年度	構成比	H25年度	増減額	前年比	
人件費	議員報酬手当	34,777	1.1	34,777	0	100.0
	委員等報酬	21,642	0.7	21,562	80	100.4
	特別職給料手当	31,546	1.0	26,458	5,088	119.2
	職員基本給	210,540	6.4	216,858	-6,318	97.1
	その他手当等	89,129	2.7	93,774	-4,645	95.0
	共済費負担金	87,494	2.7	92,500	-5,006	94.6
	退手負担金	41,985	1.3	42,880	-895	97.9
	互助会負担等	12,257	0.4	6,230	6,027	196.7
	小計	529,370	16.3	535,039	-5,669	98.9
物件費	賃金	160,046	4.9	165,232	-5,186	96.9
	旅費	12,834	0.4	10,991	1,843	116.8
	交際費	600	0.0	650	-50	92.3
	需用費	183,354	5.6	207,481	-24,127	88.4
	役務費	20,784	0.6	21,938	-1,154	94.7
	備品購入費	26,183	0.8	8,555	17,628	306.1
	委託料	200,085	6.1	204,019	-3,934	98.1
	その他	207,366	6.4	195,822	11,544	105.9
	小計	811,252	24.8	814,688	-3,436	99.6
維持補修費	42,007	1.3	38,939	3,068	107.9	
扶助費	220,058	6.8	218,027	2,031	100.9	
補助費等	425,392	13.1	459,424	-34,032	92.6	
建設費	普通建設事業	273,564	8.4	288,197	-14,633	94.9
	事業費支弁人件費	19,764	0.6	22,546	-2,782	87.7
小計	293,328	9.0	310,743	-17,415	94.4	
災害復旧事業	1,000	0.0	222,000	-221,000	0.5	
公債費	568,112	17.4	609,300	-41,188	93.2	
積立金	5,557	0.2	5,610	-53	99.1	
投資出資金	45,000	1.4	45,000	0	100.0	
繰出金	308,924	9.5	316,230	-7,306	97.7	
予備費	5,000	0.2	5,000	0	100.0	
合計	3,255,000	100.0	3,580,000	-325,000	90.9	


歳入(款別) 3,255,000千円



歳出(目的別) 3,255,000千円



歳出(性質別) 3,255,000千円



3. H26年度 世帯当り,一人当りの予算額

区 分	調 査 日	数 値	前年数値
世帯数(外国人含)	H26.2.1	1,967	2,001
人口(外国人含)	"	5,070	5,187
国保加入世帯	"	871	874
国保加入人口	"	1,576	1,597
農家数(前年数値はH17)	H22.2.1	541	591
小学校児童数	H26.4予定	193	214
後期高齢者対象者数	H26.2.1	1,105	1,123
介護保険対象者数	"	261	277
保育所入所園児数	H26.4予定	110	110

4. 一般会計・各特別会計 前年度対比表

単位 千円

区 分	H26年度		H25年度		比 較	増減率 %
	予 算 額	構成比%	予 算 額	構成比%		
一般会計	3,255,000	71.5%	3,580,000	73.4%	△ 325,000	△ 9.1
国民健康保険事業特別会計	537,800	11.8%	554,000	11.3%	△ 16,200	△ 2.9
介護保険事業特別会計	642,500	14.1%	621,200	12.7%	21,300	3.4
後期高齢者医療特別会計	68,600	1.5%	63,400	1.3%	5,200	8.2
農業集落排水特別会計	53,100	1.2%	63,100	1.3%	△ 10,000	△ 15.8
合 計	4,557,000	100.0%	4,881,700	100.0%	△ 324,700	△ 6.7

単位千円

区 分	単 位	一戸当り		一人当り	
		H26年度	H25年度	H26年度	H25年度
一般会計	町全体	1,655	1,789	642	690
国保会計	加入者	618	634	341	347
後期高齢者医療会計	"	—	—	62	57
介護保険事業会計	"	—	—	2,462	2,243
入-1 町税	町全体	274	272	106	105
入-2 地方譲与税	"	33	31	13	12
入-10 地方交付税	"	781	792	303	305
入-21 町債	"	126	236	49	91
人件費	"	269	267	104	103
物件費	"	412	407	160	157
扶助費	"	112	109	43	42
補助費等	"	216	230	84	89
建設事業費	町全体	149	155	58	60
児童福祉費	園児数	—	—	1,944	1,944
小学校費	児童数	—	—	313	282

単位 千円

区 分	単 位	一戸当り		一人当り	
		H26年度	H25年度	H26年度	H25年度
1 議会費	町全体	35	35	14	13
2 総務費	"	182	193	70	75
3 民生費	"	362	344	141	133
4 衛生費	"	180	201	70	77
5 農林水産費	"	69	78	27	30
6 商工費	"	142	148	55	57
7 土木費	"	143	134	56	52
8 消防費	"	76	76	29	29
9 教育費	"	173	162	67	63
10 災害復旧費	"	1	111	0	43
11 公債費	"	289	305	112	117