

平成28年度 歳入歳出決算総括表

各会計決算状況

(単位:千円)

会計名	当初予算額	補正予算額	継続費及び繰越事業費	予算現額計	歳入決算額	歳出決算額	差引残額	備考
一般会計	3,905,000	951,408	128,370	4,984,778	4,829,624	4,521,164	308,460	普通会計
国民健康保険事業特別会計	648,600	69,055		717,655	718,185	695,186	22,999	公営事業会計
介護保険事業特別会計	643,300	1,833		645,133	645,184	639,893	5,291	
後期高齢者医療特別会計	71,100	-777		70,323	70,400	70,302	98	
農業集落排水特別会計	30,200	33,689		63,889	63,885	63,885	0	
合計	5,298,200	1,055,208	128,370	6,481,778	6,327,278	5,990,430	336,848	

一般会計決算状況

(単位:千円)

区分	平成28年度	平成27年度
歳入総額 A	4,829,624	4,658,191
歳出総額 B	4,521,164	4,188,204
歳入歳出差引額(A-B) C	308,460	469,987
翌年度へ繰り越すべき財源 D	29,790	71,883
実質収支(C-D) E	278,670	398,104
単年度収支(E28-E27) F	-119,434	67,294
積立金(財政調整基金) G	369,000	228,000
繰上償還金 H	0	0
積立金(財政調整基金)取崩額 I	131,000	101,000
実質単年度収支(F+G+H-I) J	118,566	194,294

財政指数(決算統計による)

(単位:千円,%)

区分	28年度指数等	27年度指数等
基準財政需要額	2,196,468	2,212,330
基準財政収入額	579,879	572,171
標準財政規模(臨財含む)	2,444,967	2,491,172
財政力指数(3年平均)	0.26	0.26
実質収支比率	11.40	15.98
公債費比率	8.8	9.1
実質公債費比率(3年平均)	7.0	7.7
積立金現在高	3,344,619	3,297,119
地方債現在高	4,468,054	4,504,022
債務負担現在高	0	0
経常収支比率	81.1	78.4

地域指定等

改正過疎法適用
(H28~H32)
山振45年指定
広域市町村圏
44年指定

地方交付税算定数値より

人口

(単位:人)

町の面積 114.20 km ² 人口密度 41.3人	国勢調査	H27年	4,716
		H22年	5,180
	住民基本台帳 (外国人含む)	H29. 3.31	4,777
		H28. 3.31	4,840

産業構造

(H27国調)

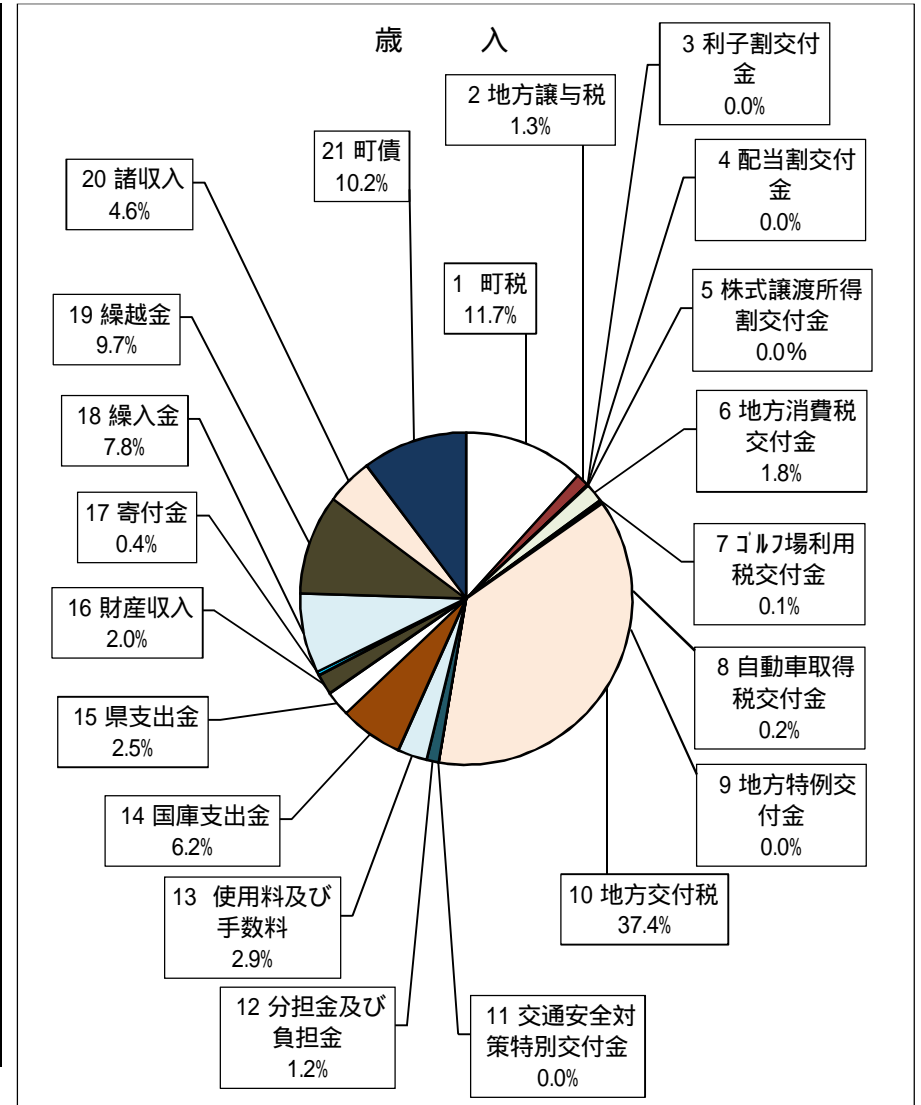
(単位:人)

就業人口	第1次産業	第2次産業	第3次産業
2,509	570	547	1,392
割合 %	23	22	55

一般会計 歳入決算前年度対比表

(単位：千円，%)

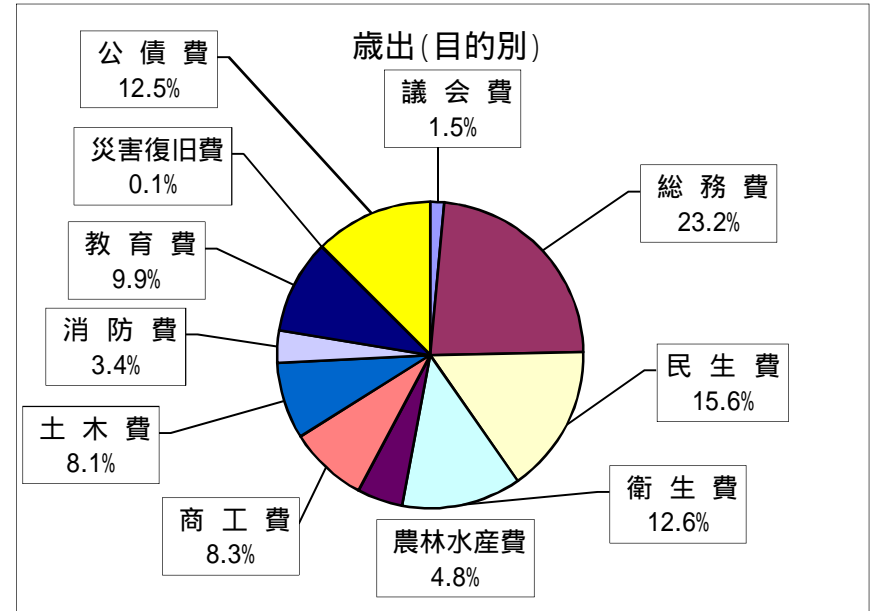
区 分	平成28年度		平成27年度		比 較	
	決算額 A	構成比	決算額 B	構成比	A-B	増減率
1 町税	566,955	11.7	567,561	12.2	-606	-0.1
2 地方譲与税	62,151	1.3	62,841	1.3	-690	-1.1
3 利子割交付金	510	0.0	794	0.0	-284	-35.8
4 配当割交付金	1,573	0.0	2,214	0.0	-641	-29.0
5 株式譲渡所得割交付金	914	0.0	2,271	0.0	-1,357	-59.8
6 地方消費税交付金	88,717	1.8	102,399	2.2	-13,682	-13.4
7 ゴルフ場利用税交付金	6,563	0.1	7,097	0.2	-534	-7.5
8 自動車取得税交付金	11,108	0.2	11,697	0.3	-589	-5.0
9 地方特例交付金	1,204	0.0	1,084	0.0	120	11.1
10 地方交付税	1,803,498	37.4	1,844,768	39.6	-41,270	-2.2
11 交通安全対策特別交付金	895	0.0	882	0.0	13	1.5
12 分担金及び負担金	55,675	1.2	51,428	1.1	4,247	8.3
13 使用料及び手数料	139,107	2.9	134,385	2.9	4,722	3.5
14 国庫支出金	298,654	6.2	333,411	7.2	-34,757	-10.4
15 県支出金	118,659	2.5	138,018	3.0	-19,359	-14.0
16 財産収入	96,383	2.0	35,370	0.8	61,013	172.5
17 寄付金	18,370	0.4	4,011	0.1	14,359	358.0
18 繰入金	374,426	7.8	233,141	5.0	141,285	60.6
19 繰越金	469,987	9.7	379,597	8.1	90,390	23.8
20 諸収入	219,970	4.6	206,355	4.4	13,615	6.6
21 町債	494,305	10.2	538,867	11.6	-44,562	-8.3
歳入合計	4,829,624	100.0	4,658,191	100.0	171,433	3.7



一般会計 歳出決算前年度対比表

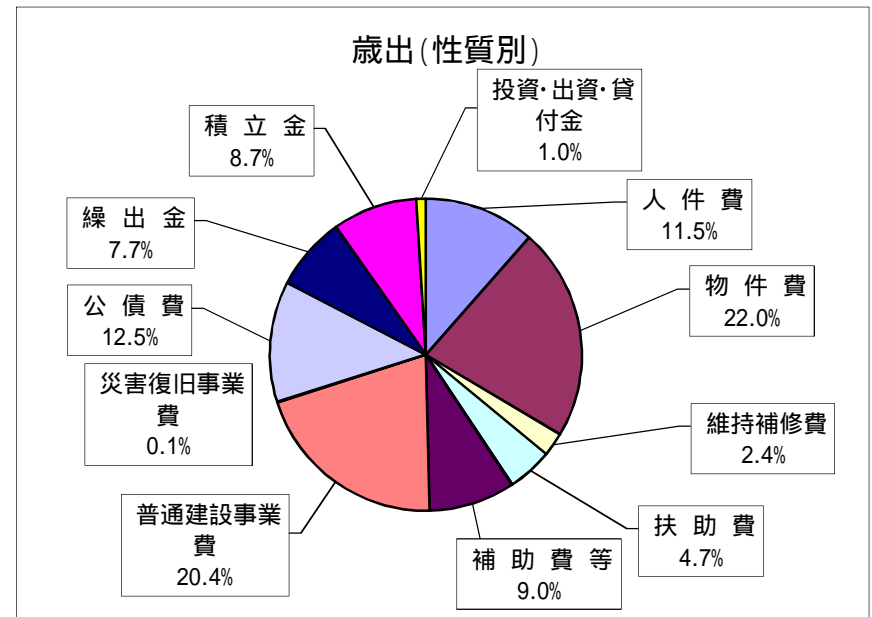
目的別 (単位：千円，%)

区 分	平成28年度		平成27年度		比 較	
	決算額 A	構成比	決算額 B	構成比	A - B	増減率
議会費	66,654	1.5	74,008	1.8	-7,354	-9.9
総務費	1,049,566	23.2	628,504	15.0	421,062	67.0
民生費	707,321	15.6	754,901	18.1	-47,580	-6.3
衛生費	571,136	12.6	455,423	10.9	115,713	25.4
農林水産費	217,317	4.8	200,805	4.8	16,512	8.2
商工費	375,563	8.3	298,423	7.1	77,140	25.8
土木費	367,137	8.1	307,032	7.3	60,105	19.6
消防費	153,164	3.4	143,931	3.4	9,233	6.4
教育費	446,960	9.9	747,161	17.8	-300,201	-40.2
災害復旧費	3,030	0.1	5,517	0.1	-2,487	-45.1
公債費	563,316	12.5	572,499	13.7	-9,183	-1.6
計	4,521,164	100.0	4,188,204	100.0	332,960	7.9



性質別 (決算統計より) (単位：千円，%)

区 分	平成28年度		平成27年度		比 較	
	決算額 A	構成比	決算額 B	構成比	A - B	増減率
人件費	520,490	11.5	520,140	12.4	350	0.1
物件費	995,852	22.0	928,555	22.2	67,297	7.2
維持補修費	110,276	2.4	81,468	1.9	28,808	35.4
扶助費	212,401	4.7	204,364	4.9	8,037	3.9
補助費等	405,652	9.0	407,772	9.7	-2,120	-0.5
普通建設事業費	923,112	20.4	770,593	18.4	152,519	19.8
災害復旧事業費	3,030	0.1	5,232	0.1	-2,202	-42.1
公債費	563,316	12.5	572,499	13.7	-9,183	-1.6
繰出金	346,535	7.7	417,381	10.0	-70,846	-17.0
積立金	395,500	8.7	235,200	5.6	160,300	68.2
投資・出資・貸付金	45,000	1.0	45,000	1.1	0	0.0
計	4,521,164	100.0	4,188,204	100.0	332,960	7.9



長期振興計画と決算額との対比表

歳入

(単位：千円，%)

区 分	H28年度実績		H28年度計画		比 較	
	決算額 A	構成比	計画額 B	構成比	A-B	増減率
町 税	566,955	11.7	565,000	14.9	1,955	0.3
地 方 譲 与 税	62,151	1.3	66,000	1.7	-3,849	-5.8
利 子 割 交 付 金	510	0.0	1,200	0.0	-690	-57.5
配 当 割 交 付 金	1,573	0.0	1,200	0.0	373	31.1
株式等譲渡所得割交付金	914	0.0	2,000	0.1	-1,086	-54.3
地方消費税交付金	88,717	1.8	59,000	1.6	29,717	50.4
ゴルフ場利用税交付金	6,563	0.1	7,200	0.2	-637	-8.8
自動車取得税交付金	11,108	0.2	8,000	0.2	3,108	38.9
地方特例交付金	1,204	0.0	1,000	0.0	204	20.4
地方交付税(臨財債含む)	1,907,403	39.5	1,775,210	46.9	132,193	7.4
交通安全対策特別交付金	895	0.0	1,000	0.0	-105	-10.5
一 般 財 源 計	2,647,993	54.6	2,486,810	65.6	161,183	6.5
分担金及び負担金	55,675	1.2	38,000	1.0	17,675	46.5
使用料及び手数料	139,107	2.9	151,100	4.0	-11,993	-7.9
国 庫 支 出 金	298,654	6.2	249,030	6.6	49,624	19.9
県 支 出 金	118,659	2.5	111,510	2.9	7,149	6.4
財 産 収 入	96,383	2.0	20,000	0.5	76,383	381.9
寄 付 金	18,370	0.4	1,000	0.0	17,370	1737.0
繰 入 金	374,426	7.8	86,312	2.3	288,114	333.8
繰 越 金	469,987	9.7	51,489	1.4	418,498	812.8
諸 収 入	219,970	4.6	193,500	5.1	26,470	13.7
町債(臨財債除く)	390,400	8.1	400,000	10.6	-9,600	-2.4
歳 入 合 計	4,829,624	100.0	3,788,751	100.0	1,040,873	27.5

歳出

(単位：千円，%)

区 分	H28年度実績		H28年度計画		比 較	
	決算額 A	構成比	計画額 B	構成比	A-B	増減率
人 件 費	520,490	11.5	526,200	14.3	-5,710	-1.1
扶 助 費	212,401	4.7	220,000	6.0	-7,599	-3.5
公 債 費	563,316	12.5	567,400	15.4	-4,084	-0.7
物 件 費	995,852	22.0	790,000	21.5	205,852	26.1
維 持 補 修 費	110,276	2.4	50,000	1.3	60,276	120.6
補 助 費 等	405,652	9.0	431,600	11.7	-25,948	-6.0
積 立 金	395,500	8.7	120,000	3.3	275,500	229.6
投資・出資・貸付金	45,000	1.0	45,000	1.2	0	0.0
繰 出 金	346,535	7.7	300,000	8.2	46,535	15.5
小 計	3,595,022	79.5	3,050,200	82.9	544,822	17.9
投資的経費	926,142	20.5	630,000	17.1	296,142	47.0
歳 出 合 計	4,521,164	100.0	3,680,200	100.0	840,964	22.9

決算統計の数値 (千円、%)	H28年度実績 A	H28年度計画 B	比 較	
			A - B (C)	C/B %
経常経費充当一般財源等	2,001,069	1,927,726	73,343	3.8
経常一般財源等	2,465,976	2,355,648	110,328	4.7
地方債現在高	4,468,055	4,589,558	-121,503	-2.6
経常収支比率	81.1	81.8	-0.7	-
実質公債費比率(単年度)	6.7	8.5	-1.8	-
将来負担比率	0.0	0.0	0.0	-