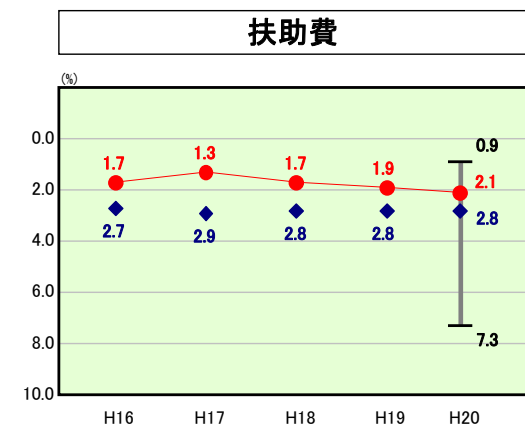
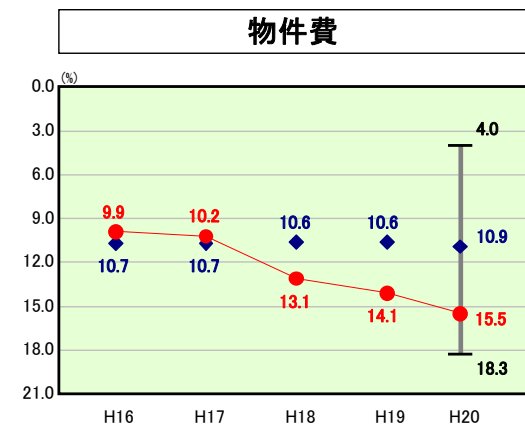
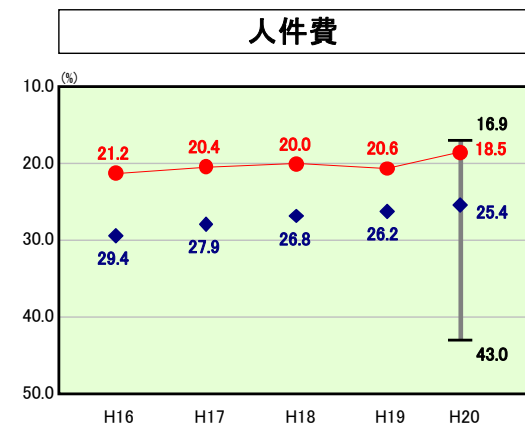
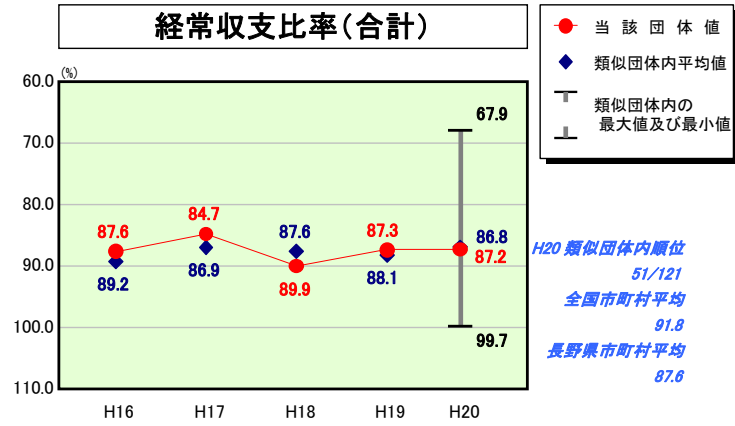
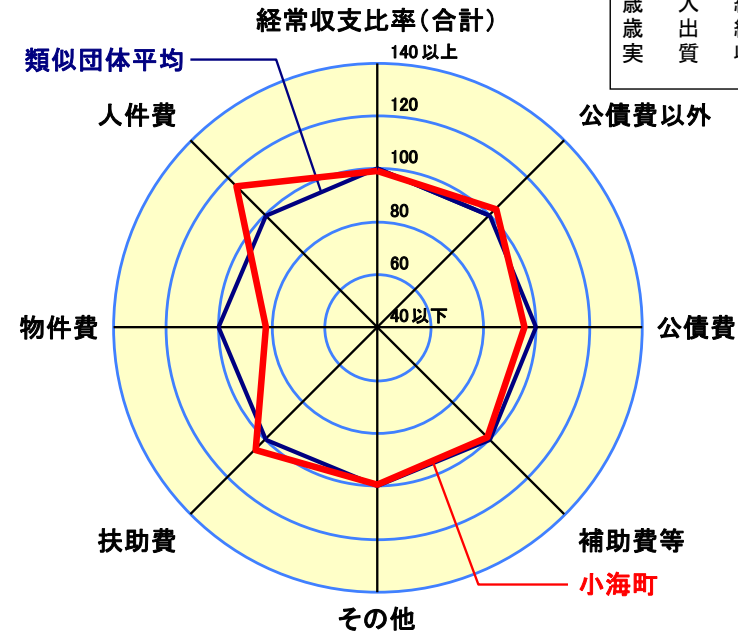


歳出比較分析表(平成20年度普通会計決算)

経常収支比率の分析



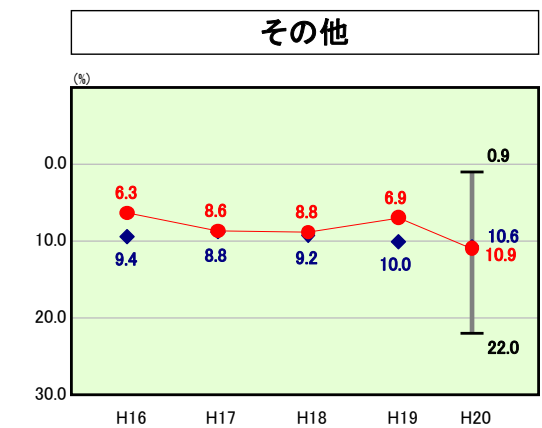
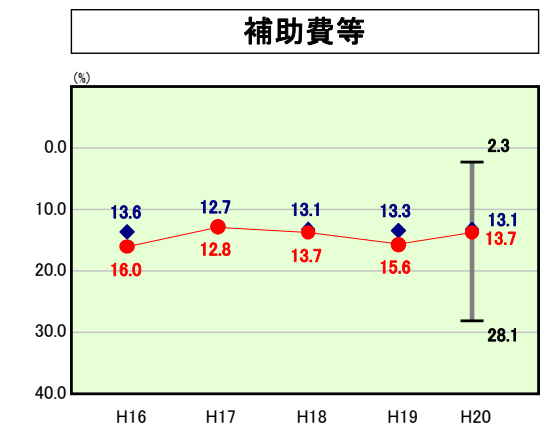
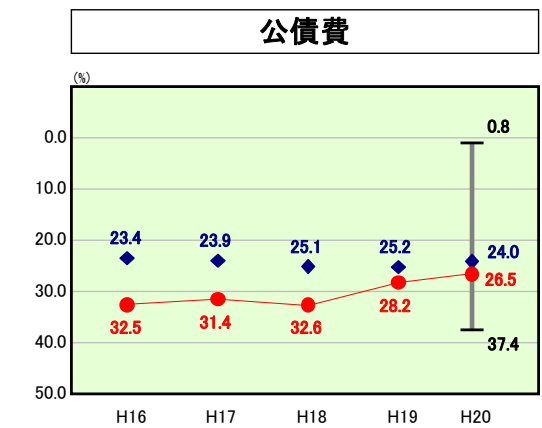
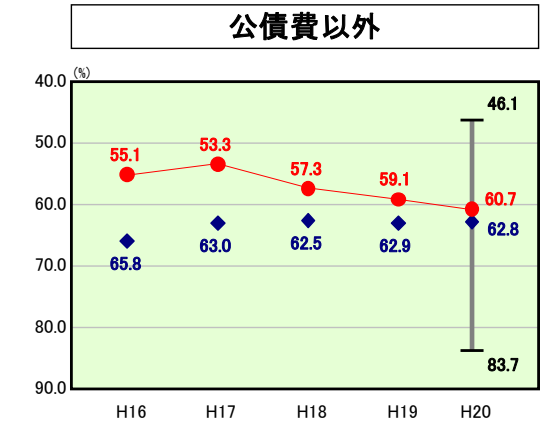
| | |
|--------|------------------------|
| 人口 | 5,448人(H21.3.31現在) |
| 面積 | 114.19 km ² |
| 標準財政規模 | 2,328,349千円 |
| 歳入総額 | 3,788,383千円 |
| 歳出総額 | 3,339,768千円 |
| 実質収支 | 205,349千円 |



- ※1 本レーダーチャートは、当該団体と類似団体平均値より算出した偏差値をもとにチャート化したものである。(偏差値は平均を100としている。)
- ※2 当該団体の八角形が平均値の八角形より外側にあるほど、歳出抑制等により財政構造に弾力性があることを示している。
- ※3 類似団体とは、人口および産業構造等により全国の市町村を35のグループに分類した結果、当該団体と同じグループに属する団体を言う。

分析欄

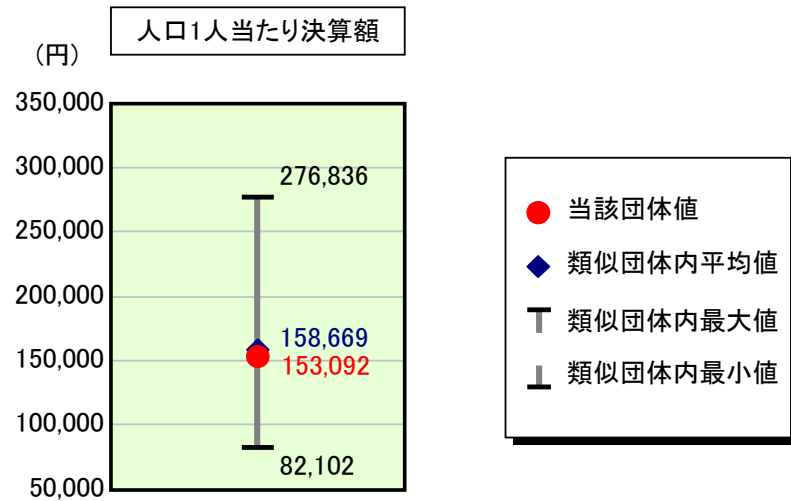
経常収支比率で類似団体内平均を上回っている内容は、物件費(+4.6)、公債費(+0.5)、補助費等(+0.6)、その他(+0.3)となっている。物件費は、町営温泉施設の開始(H19)により増加しており、経費の節減に努めていきます。また、一部事務組合(下水道)等への負担金が増額(昨年度比+71.5%)となり、これは当面続く予定である。公債費他はわずかな増となっており、平均数値以下を目指します。



歳出比較分析表(平成20年度普通会計決算)

長野県 小海町

人件費及び人件費に準ずる費用の分析



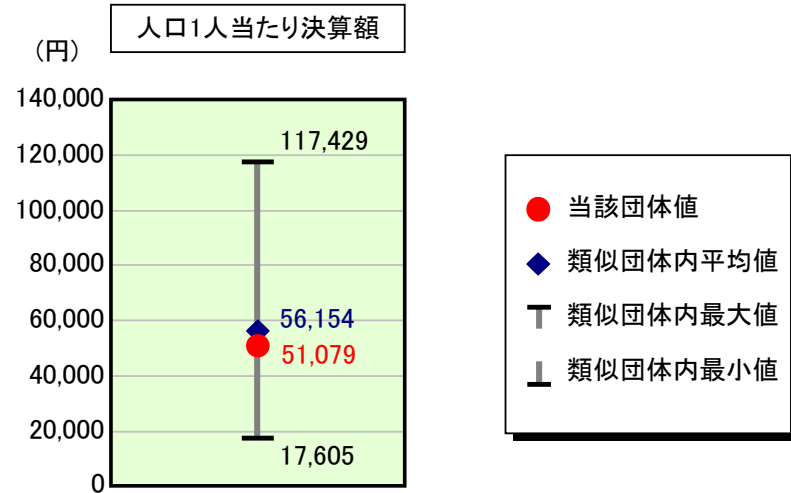
人件費及び人件費に準ずる費用

| 項目 | 当該団体決算額 (千円) | 人口1人当たり決算額 | | 対比 (%) |
|-------------------------------|-----------------|------------|------------|--------|
| | | 当該団体 (円) | 類似団体平均 (円) | |
| 人件費 | 537,959 | 98,744 | 129,552 | ▲ 23.8 |
| 賃金(物件費) | 153,292 | 28,137 | 10,429 | 169.8 |
| 一部事務組合負担金(補助費等) | 134,850 | 24,752 | 20,026 | 23.6 |
| 公営企業(法適)等に対する繰出し(補助費等) | - | - | 2,946 | - |
| 公営企業(法適)等に対する繰出し(投資及び出資金・貸付金) | - | - | - | - |
| 公営企業(法非適)等に対する繰出し(繰出金) | 21,679 | 3,979 | 6,123 | ▲ 35.0 |
| 事業費支弁に係る職員の人件費(投資的経費) | 28,225 | 5,181 | 3,305 | 56.8 |
| ▲退職金 | ▲ 41,958 | ▲ 7,702 | ▲ 13,712 | ▲ 43.8 |
| 合計 | 834,047 | 153,092 | 158,669 | ▲ 3.5 |

参考

| 項目 | 当該団体 | 類似団体平均 | 対比(差引) |
|-------------------|-------|--------|--------|
| 人口1,000人当たり職員数(人) | 10.46 | 14.36 | ▲ 3.90 |
| ラスパイレス指数 | 96.5 | 94.1 | 2.4 |

公債費及び公債費に準ずる費用の分析

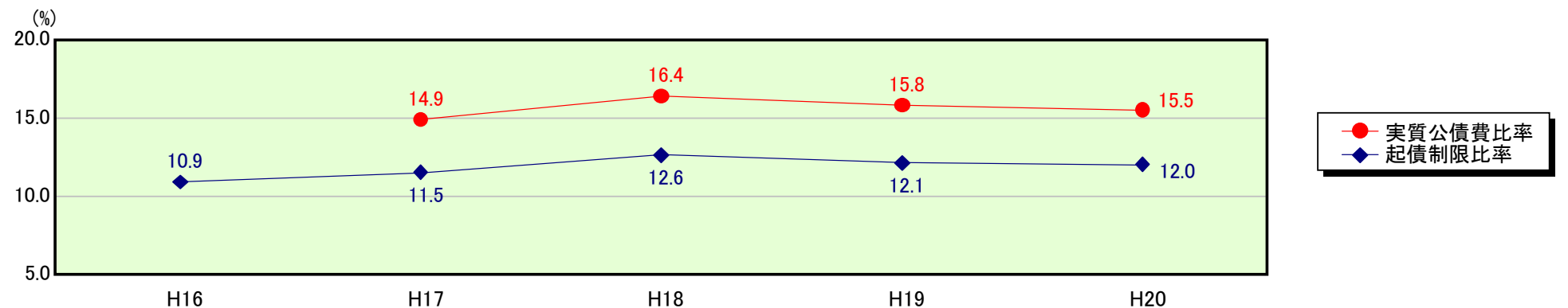


公債費及び公債費に準ずる費用(実質公債費比率の構成要素)

| 項目 | 当該団体決算額 (千円) | 人口1人当たり決算額 | | 対比 (%) |
|---|-----------------|------------|------------|--------|
| | | 当該団体 (円) | 類似団体平均 (円) | |
| 公債費充当一般財源等額 (繰上償還額及び満期一括償還地方債の元金に係る分を除く。) | 660,970 | 121,323 | 111,710 | 8.6 |
| 満期一括償還地方債の一年当たりの元金償還金に相当するもの (年度割相当額)等 | - | - | 582 | - |
| 公営企業債の償還の財源に充てたと認められる繰入金 | 32,579 | 5,980 | 21,716 | ▲ 72.5 |
| 一部事務組合等の起こした地方債に充てたと認められる補助金又は負担金に充当する一般財源等額 | 54,115 | 9,933 | 7,406 | 34.1 |
| 債務負担行為に基づく支出のうち公債費に準ずるものに充当する一般財源等額 | - | - | 4,282 | - |
| 一時借入金利子 (同一団体における会計間の現金運用に係る利子は除く) | 434 | 80 | 45 | 77.8 |
| ▲地方債に係る元利償還金及び準元利償還金に要する経費として普通交付税の額の算定に用いる基準財政需要額に算入された額 | ▲ 469,818 | ▲ 86,237 | ▲ 89,587 | ▲ 3.7 |
| 合計 | 278,280 | 51,079 | 56,154 | ▲ 9.0 |

平成21年4月1日以降の市町村合併により消滅した団体については、「-」としている(以下の項目について同じ。)

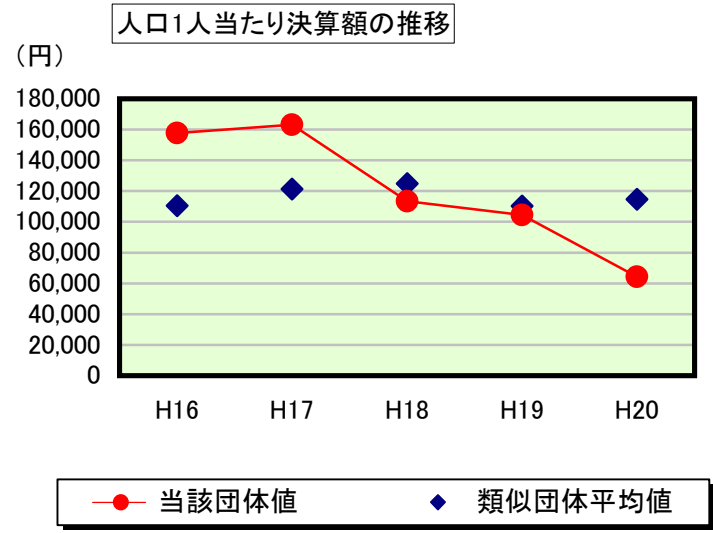
※参考 実質公債費比率及び起債制限比率の推移



歳出比較分析表(平成20年度普通会計決算)

長野県 小海町

普通建設事業費の分析



普通建設事業費

| | 当該団体決算額 (千円) | 人口1人当たり決算額 | | | | |
|---------|-----------------|------------|------------|-----------|------------|---------|
| | | 当該団体(円) | 増減率(%) (A) | 類似団体平均(円) | 増減率(%) (B) | (A)-(B) |
| H16 | 918,138 | 157,810 | 8.6 | 110,575 | ▲ 21.5 | 30.1 |
| うち単独分 | 513,885 | 88,327 | ▲ 15.6 | 68,815 | ▲ 16.5 | 0.9 |
| H17 | 933,426 | 163,101 | 3.4 | 121,414 | 9.8 | ▲ 6.4 |
| うち単独分 | 642,319 | 112,235 | 27.1 | 58,925 | ▲ 14.4 | 41.5 |
| H18 | 640,013 | 113,337 | ▲ 30.5 | 124,895 | 2.9 | ▲ 33.4 |
| うち単独分 | 191,435 | 33,900 | ▲ 69.8 | 61,345 | 4.1 | ▲ 73.9 |
| H19 | 579,962 | 104,554 | ▲ 7.7 | 110,324 | ▲ 11.7 | 4.0 |
| うち単独分 | 124,467 | 22,439 | ▲ 33.8 | 55,684 | ▲ 9.2 | ▲ 24.6 |
| H20 | 350,696 | 64,372 | ▲ 38.4 | 114,677 | 3.9 | ▲ 42.3 |
| うち単独分 | 152,591 | 28,009 | 24.8 | 55,912 | 0.4 | 24.4 |
| 過去5年間平均 | 684,447 | 120,635 | ▲ 12.9 | 116,377 | ▲ 3.3 | ▲ 9.6 |
| うち単独分 | 324,939 | 56,982 | ▲ 13.5 | 60,136 | ▲ 7.1 | ▲ 6.4 |